

PRO NATUR STEIN

WIR MACHEN AUS ECKIGEN
STEINEN EINE RUNDE SACHE!

2017

NATURSTEINE FÜR DEN INNEN- UND AUSSENBEREICH

Pflaster | Bodenbeläge | Palisaden | Findlinge | Dekosteine | Zierkiese | Granitbrunnen
Fugenmörtel | Fertigarbeiten | Treppenanlagen | Bestellungen nach Vorlagen



vdw Mörtelsysteme



Diese Preisliste ersetzt die vorherige und gilt unter Zugrundelegung unserer Allgemeinen Geschäftsbedingungen (AGB).

Preise ab Lager Taufkirchen

Gültig ab 01. April 2017

Zwischenverkauf, Preisänderungen und Irrtümer bleiben vorbehalten.

Alle vorherigen Preislisten verlieren Ihre Gültigkeit.

Allgemeinen Geschäftsbedingungen (AGB)

Allgemeines	Unsere Preise verstehen sich ab Lager Taufkirchen inkl. Beladung und Verwiegung. Katalog und die enthaltenen Nettopreise sind ausschließlich für Händler und Weiterverarbeiter.	
Zahlungsbedingungen	Privatkunden – Netto nach Erhalt der Ware.	
Sonderbestellungen	Sonderbestellungen müssen zu 100% der Auftragsmenge abgenommen werden. Für Sonderbestellungen ist eine Anzahlung von 70% nötig. Sonderbestellungen sind nach spätestens 14 Tagen abzuholen.	
Verpackung	Verpackung in eigene Big Bags	10,00 €/Stk.
	Verpackung in Big Bags, inkl. Big Bag	18,00 €/Stk.
	Verpackung in eine Gitterbox inkl. Gitterbox	90,00 €/Stk.
	Vergütung Rückgabe Gitterbox	70,00 €/Stk.
Bearbeitungen	Ablängen von Stufen (ca. 10 Tage)	45,00 €/Stk.
	Bohren von Findlingen (bis 40 cm 2 Wochen, ab 40 cm 3-4 Wochen Lieferzeit)	2,50 €/cm.
	Ausschnitt ø 5 cm für LED	20,00 €/Stk.
	Verpackungsmaterial (Big Bags, Einwegpaletten, Folien, etc.) gehen in das Eigentum des Auftraggebers über. Die Entsorgung übernimmt der AG.	
	Big Bags sind Einwegverpackungen, keine Rücknahme möglich.	
Paletten	Gebrauchte Europaletten	10,00 €/Stk.
	Rückgabe von Europaletten	7,50 €/Stk.
	Einweg Paletten für Werksteine/Fertigarbeiten	18,00 €/Stk.
Transportversicherung	Für die Abholung von unserem Lager Taufkirchen handelt jeder Frachtführer, Fahrer bzw. Selbstabholer für die Sicherung der Ware und das Einhalten des zulässigen Ladegewichtes in Eigenverantwortung. Wir übernehmen keine Verantwortung für unsachgemäß transportierte Waren oder Güter bzw. Überladung.	
Beladung	Die Einweisung zur Beladung durch unser Fachpersonal erfolgt durch den Abholer. Mit unseren Umschlaggeräten können wir ausschließlich Lkw und geeignete Anhänger beladen. Das Verladen in Pkw und anderen geschlossenen Fahrzeugen und nicht geeigneten Anhängern erfolgt grundsätzlich durch den Abholer. Für den Fall, dass wir Sie dennoch bei einer solchen Beladung unterstützen, können wir dies nur unter Haftungsfreistellung durchführen.	
Lagerplatz	Den Anweisungen unseres Lagerpersonals ist unbedingt Folge zu leisten. Der Lagerplatz darf nur nach Freigabe durch uns und ausschließlich im Schritttempo befahren werden. Die Anmeldung zur Abholung erfolgt im Büro. Das Betreten des Lagerplatzes ohne Begleitung durch uns ist untersagt. Eltern haften für Ihre Kinder. Dies gilt auch für unsere Metaerausstellung.	
Eigenschaften von Naturstein	Abweichungen in Farbe und Struktur bleiben vorbehalten, soweit sie in der Natur der verwendeten Materialien liegen und handelsüblich sind. Dies gilt auch über den bemusterten Rahmen hinaus. Hierzu gehören auch korrosionsbedingte Farbveränderungen. Wir weisen darauf hin, dass Schichten- und Sedimentgesteine, wie z. B. Porphy, Grauwacke, Sandstein, Schiefer und Quarzit im allgemeinen, tendenziell zum Aufspalten neigen. Dieses Risiko kann durch besondere Bauweise vermieden werden. Lassen Sie sich hierzu von uns beraten. Porphy entspricht generell nicht der Europa Norm. Materialabmessungen und -ergiebigkeiten sind als Richt- und Erfahrungswerte zu verstehen, eine Gewähr hierfür können wir nicht übernehmen. Naturstein zeichnet sich durch eine schwankende Wasseraufnahme aus. Diese kann auch innerhalb eines Produktionsvorkommens variieren. Hieraus kann ein unregelmäßiges Abtrocknungsverhalten der verlegten Steinfläche resultieren. Wir empfehlen gegebenenfalls eine Imprägnierung mit handelsüblichen Spezialpräparaten. Das beim Pflaster enthaltene Steinmehl ist durch mehrfachen Umschlag (Schüttgut) entstandener Abrieb und berechtigt nicht zur Reklamation.	
Gebrauchtes Natursteinpflaster	Bei Gebrauchtpflaster können Fremddanteile enthalten sein. Dies berechtigt nicht zur Reklamation. Gebrauchtpflaster entspricht generell nicht der EN.	
Sonstiges	Es gelten ausschließlich unsere Liefer- und Zahlungsbedingungen. Als Gerichtsstand gilt München vereinbart.	

Bestellungen:

Folgende Voraussetzung muss erfüllt sein:

Die Artikel müssen 2 Tage vor Abholung bestellt werden.

Bei Bestellware beträgt die Lieferzeit ca. 15 Tage

Achtung:

- » Aus organisatorischen Gründen bitten wir Sie, Ihre Bestellung schriftlich per Fax oder E-Mail durchzugeben.
- » Wir bitten Sie bei Abholung Ihre Auftragsnummer bereitzuhalten.

Wir nehmen zuviel bestellte Ware zurück!

Folgende Voraussetzungen müssen erfüllt sein:

- » Rücknahme von vollen und unbeschädigten Verpackungseinheiten.
- » Rückgabefrist maximal 6 Wochen nach Rechnungsdatum.
- » Rücknahmegebühr von 10 % des Warenwertes.
- » Warenrücknahme kann nur gegen Vorlage der Originalrechnung erfolgen.
- » Rücknahmen müssen zurück gebracht werden.
- » Keine Rücknahme von Bestellware und Sonderbestellungen.

Inhalt:

PFLASTER	4	TERRA-S	76
EXKLUSIVE PFLASTER	10	FINDLINGE	78
VINTAGE STONE	12	MAUERSTEINE	80
MULTI STONE	14	ABDECKPLATTEN	85
BODENPLATTEN KANTEN GESÄGT	16	MAUER-VERBLENDER	86
EXKLUSIVE BODENPLATTEN	20	GABIONEN	88
BODENPLATTEN TRAVERTIN	24	GARTENARTIKEL	90
BODENPLATTEN KALKSTEIN QUARZIT	30	TRÖGE	91
BODENPLATTEN DEUTSCHE MATERIALIEN	32	TEICHFOLIE ZUBEHÖR	94
GNEISPLATTEN	34	PUMPEN ZUBEHÖR	96
BODENPLATTEN BRUCHKANTEN	36	BECKEN ABDECKUNGEN	98
POLYGONALPLATTEN SPALTRAU	38	QUELLSTEINBELEUCHTUNG STROMMANAGEMENT	100
PFLASTERPLATTEN GRANIT KANTEN GESPALTEN	40	BELEUCHTUNG ZUBEHÖR	102
BLOCKSTUFEN	42	WEBER FUGENMÖRTEL	104
TRITT- UND STELLSTUFEN	48	TUBAG FUGENMÖRTEL	105
PALISADEN	50	GFTK FUGENMÖRTEL VERLEGEBEISPIEL	106
EXKLUSIV-PALISADEN	62	SOPRO MÖRTEL	108
EXKLUSIV-BORDSTEINE	64	KLEB-/DICHTSTOFFE WERKZEUGE	109
BORDSTEINE	66	PFLEGEMITTEL	110
ZIERSPLITT SCHROPPEN	70	ROHPLATTEN FERTIGARBEITEN	112
SITZBLÖCKE BÄNKE	72	TRANSPORT	114
KIESFIXIERUNG	74	UNSER TEAM	115
STELZLAGER	75		

Pflastersteine lassen sich in vielfältigen Verlege-Techniken einbauen. Ob im Reihenverband, als Bogenpflaster oder Schuppenpflaster. Sie erhalten immer eine einzigartige Fläche.



Basalt Premium, schwarz



Quarzit Albino Yellow
gelb/braun/weiß



Marmor Carrara, weiß
(bedingt frostsicher)



Granit Classic Manga, rot




Travertin, beige/braun



Porphy, rot/braun/bunt

Beschreibung	Verp.	Format	m ² /to	Index
Basalt Premium schwarz	V	9 9 9 cm, in Kisten	4,8	001
	V	5 5 5 cm, in Kisten	9,8	002
	V	7 7 7 cm, in Kisten	6,8	003
	V	15 15 15 cm, in Kisten	2,5	004
Quarzit Albino Yellow gelb/braun/weiß	V	ca. 4 6 cm	9,8	005
	V	ca. 6 8 cm	6,8	006
	V	ca. 8 10 cm	4,8	007
Marmor Carrara weiß	V	ca. 4 6 cm	9,8	008
	V	ca. 8 10 cm	4,8	009
Granit Classic Manga rot, feinkorn	V	ca. 4 6 cm	9,8	010
	V	ca. 6 8 cm	6,8	011
	L	ca. 8 10 cm	4,8	012
	V	ca. 15 17 cm	2,5	013
Travertin beige/braun	V	10 10 7 cm	4,8	014
Porphy rot/braun/bunt	V	ca. 4 6 cm	9,8	015
	V	ca. 6 8 cm	6,8	016
	L	ca. 8 10 cm	4,8	017
	V	ca. 15 17 cm	2,5	018
Bindersteine	V	ca. 12 12 12 cm	2,5	019



Porphy Bindersteine

L = Lose zzgl. Verpackung; V=Verpackt



Gneis Magadi



Gabbro Nero India



Basalt New York



Kalkstein Chicago



Sandstein Atlanta



Sandstein Miami

Beschreibung	VE	Format	m ² /to	Index
Gneis Magadi rot	1,1 to/BigBag	4 6 cm	8,5-9,0	020
	1,1 to/BigBag	8 11 cm	4,5-5,0	021
	1,1 to/BigBag	15 17 cm	2,7-3,3	022
Gabbro Nero India anthrazit	1,1 to/BigBag	5 5 5 cm	8,0-8,5	023
	1,1 to/BigBag	10 10 10 cm	4,2-4,8	024
	1,1 to/BigBag	16 16 16 cm	2,5-2,8	025
Basalt New York, anthrazit/schwarz	1,3 to/Kiste	10 10 8 cm	5,5-6,0	026
Kalkstein Chicago ocker/beige	1,1 to/Kiste	10 10 8 cm	5,0-6,0	027
	1,1 to/Kiste	12 17,5 8 cm	5,0-5,5	028
Sandstein Atlanta gelb/hellbeige	1,0 to/Kiste	5 5 5 cm	9,0-10,0	029
	1,0 to/Kiste	8 8 8 cm	6,5-7,0	030
	1,0 to/Kiste	10 10 8 cm	5,5-6,0	031
	1,0 to/Kiste	15 15 7 cm	5,5-6,0	032
	1,0 to/Kiste	15 15 12 cm	3,5-4,0	033
Sandstein Miami rötlich/bunt	1,0 to/Kiste	5 5 5 cm	9,0-10,0	034
	1,0 to/Kiste	8 8 8 cm	6,5-7,0	035
	1,0 to/Kiste	10 10 8 cm	5,5-6,0	036
	1,0 to/Kiste	15 15 12 cm	3,5-4,0	037



Pflastersteine gibt es in verschiedenen Qualitätsstufen:
 Classic: Verlegung in Bögen und Schuppen
 Premium: Verlegung in Reihen oder Bögen



Granit Classic, grau
Mittelkorn



Granit Classic, gelb/grau gemischt



Granit, dunkelgrau
Premium



Gneis Beola, gelb/grau/grün

Beschreibung	Verp.	Format	m ² /to	Index
Granit Classic	L	ca. 4 6 cm	9,8	038
grau, Mittelkorn	L	ca. 6 8 cm	6,8	039
	L	ca. 8 10 cm	4,8	040
	L	ca. 15 17 cm	2,5	041
	V	ca. 15 17 cm halbe Höhe	5,0	042
Granit Classic	V	ca. 4 6 cm	9,8	043
gelb/grau gemischt	V	ca. 6 8 cm	6,8	044
	L	ca. 8 11 cm	4,8	045
	V	ca. 15 17 cm	2,5	046
Granit	V	ca. 4 6 cm	9,8	047
dunkelgrau	V	ca. 8 10 cm	4,8	048
Premium	V	ca. 15 17 cm	2,5	049
Gneis Beola	V	ca. 4 6 cm	9,8	050
gelb/grau/grün	V	ca. 8 10 cm	4,8	051

L = Lose zzgl. Verpackung; V=Verpackt



Sandstein Oakland



Sandstein Tulsa



Sandstein Cleveland



Sandstein India Aravalli

Beschreibung	VE	Format	m ² /to	Index
Sandstein Oakland grau	1,0 to/Kiste	5 5 5 cm	9,0-10,0	052
	1,0 to/Kiste	8 8 8 cm	6,5-7,0	053
	1,0 to/Kiste	10 10 8 cm	5,5-6,0	054
	1,0 to/Kiste	15 15 12 cm	3,5-4,0	055
Sandstein Tulsa hellbeige/mint	1,0 to/Kiste	10 10 8 cm	5,5-6,0	056
Sandstein Cleveland beige/sandgrau	1,0 to/Kiste	5 5 5 cm	9,0-10,0	057
	1,0 to/Kiste	10 10 8 cm	6,5-7,0	058
	1,0 to/Kiste	15 15 12 cm	3,5-4,0	059
Sandstein India Aravalli terracotta/orange	1,0 to/Kiste	10 10 8 cm	6,5-7,0	060





Travertin Tucson



Travertin Long Beach



Travertin Nocce



Quarzit Tampa



Kalkstein St. Louis



Travertin Silver

Beschreibung	VE	Format	m ² /to	Index
Travertin Tucson creme/beige	1,1 to/Kiste	10 10 8 cm	5,5-6,0	061
Travertin Long Beach gold/gelb/beige	1,1 to/Kiste	10 10 8 cm	5,5-6,0	062
Travertin Nocce bräunlich	1,1 to/Kiste	10 10 8 cm	5,5-6,0	063
Quarzit Tampa gold/gelb	1,2 to/Kiste	10 10 8 cm	5,5-6,0	064
Kalkstein St. Louis creme/beige	1,0 to/Kiste	10 10 8 cm	5,5-6,0	065
Travertin Silver grau/blau/beige	1,1 to/Kiste	10 10 8 cm	5,5-6,0	066

Natursteine mit lebendigem Farbspiel verwandeln Ihre Pflasterfläche in ein Unikat!
Für höchste Ansprüche empfehlen wir Pflastersteine mit bearbeiteter Oberfläche.



Granit Herbstlaub, 4-5 Farben



Granit Crystal White



Granit Crystal Rosé



Granit Crystal Dark



Granit gelb/grau, gestockt



Gneis Dark Shadow



Granit grau gestockt

Beschreibung	Verp.	Format	m ² /to	Index
Granit Herbstlaub				
4-5 Farben	L	ca. 8 10 cm	4,8	067
Granit Crystal White	Kiste	5 5 5 cm		068
grau	Kiste	7 7 7 cm		069
geflammt	Kiste	9 9 9 cm		070
Granit Crystal Rosé	Kiste	7 7 7 cm		071
rötlich/grau, geflammt	Kiste	9 9 9 cm		072
Granit Crystal Dark	Kiste	5 5 5 cm		073
dunkelgrau	Kiste	7 7 7 cm		074
geflammt	Kiste	9 9 9 cm		075
	Kiste	15 15 15 cm		076
Granit gelb/grau	Kiste	9 9 9 cm	4,8	077
gestockt	Kiste	16 16 16 cm	2,5	078
Gneis Dark Shadow				
grau gebändert				
geflammt	Kiste	9 9 9 cm		079
Granit grau				
gestockt	Kiste	9 9 9 cm	4,8	080

L = Lose zzgl. Verpackung; V=Verpackt



Granit Crystal Dark



Basalt Black Diavolo



Granit Crystal Yellow



Granit Crystal Dark



Marmor Denver

Beschreibung	VE	Format	m ² /to	Index
Granit Crystal Dark	3000 Stk./Kiste	5 5 5 cm		081
dunkelgrau, poliert	600 Stk./Kiste	9 9 9 cm		082
Basalt Black Diavolo	3000 Stk./Kiste	5 5 5 cm		083
schwarz, poliert	600 Stk./Kiste	9 9 9 cm		084
Granit Crystal Yellow	1,1 to/Kiste	5 5 5 cm	9,0-10,0	085
gelb/grau	1,1 to/Kiste	8 8 8 cm	6,5-7,0	086
gestockt	1,1 to/Kiste	10 10 8 cm	6,0-6,5	087
	1,1 to/Kiste	16 16 12 cm	3,8-4,3	088
Granit Crystal Dark	1,1 to/Kiste	8 8 8 cm	6,5-7,0	089
dunkelgrau	1,1 to/Kiste	10 10 8 cm	6,0-6,5	090
geflammt	1,1 to/Kiste	16 16 12 cm	3,8-4,3	091
Marmor Denver				
weiß/blau, gestrahlt, Kanten gefast 3 mm/45°	1,1 to/Kiste	10 10 8 cm	6,0-6,5	092



Blockstufen



Großsteinpflaster/Granit



Pflasterplatten



Pflasterplatten
dünn



Kleinsteinpflaster/Granit

Beschreibung	Format	m ² /to	Index
Blockstufen	15 35 100 cm		093
Granit Pflaster	8 10 cm	4,8	Auf
	15 17 cm	2,5	Anfrage
Pflasterplatten	diverse Größen, palettiert		094
Pflasterplatten dünn	40 60 cm		095

Lose zzgl. Verpackung



Multifunktionaler Naturstein für Einfassungen, Mauern und als Palisaden.



Als Einfassung



Als Pflaster



Beschreibung	Format	Index
Multi Stone	10 10 20 cm	096

Palettiert



Granitplatten für Ihre Terrasse sind eine hochwertige und preisgünstige Alternative zu anderen Baustoffen.



Granit Crystal White



Granit Crystal Yellow




Granit Crystal Pink



Granit Crystal Dark



Granit Crystal Rosé



Basalt Black Diavolo

Beschreibung	Format	Index
Granit Crystal White	40 40 3 cm	097
grau, geflammt	40 60 3 cm	098
Granit Crystal Dark	40 40 3 cm	099
dunkelgrau, geflammt	40 60 3 cm	100
	Verband à 5,76 m ² /Fugenbreite 5 - 8 mm	101
Granit Crystal Yellow	40 60 3 cm	102
gelb/grau, gestockt	40 60 3 cm	102
Granit Crystal Rosé	40 60 3 cm	103
rötlich/grau, geflammt	40 60 3 cm	103
Granit Crystal Pink	40 70 3 cm	104
grau/pink, geflammt	40 70 3 cm	104
Basalt Black Diavolo	40 60 3 cm	105
schwarz, geflammt	40 60 3 cm	105

Verband: Abgabe nur in vollen Kisten möglich!



Granit Crystal White



Granit Crystal White, gebürstet




Granit Crystal Yellow



Granit Crystal Rosé




Montevideo Mystik



Salvador


Beschreibung	Format	m ² /Kiste	Index
Granit Crystal White	20 20 3 cm	10,00	106
grau, geflammt	40 20 3 cm	10,24	107
Kanten gefast 3 mm/45°	60 30 3 cm	12,24	108
	80 40 3 cm	10,88	109
	80 60 3 cm	15,36	110
	80 80 3 cm	16,64	111
	Römischer Verband mit Fuge	14,15	112
Granit Crystal White, grau	40 40 3 cm	10,00	113
geflammt & gebürstet	60 30 3 cm	10,24	114
Kanten gefast 3 mm/45°	60 40 3 cm	12,24	115
Granit Crystal Yellow	20 20 3 cm	10,88	116
gelb/grau, gestockt	40 20 3 cm	10,24	117
Kanten gefast 3 mm/45°	60 30 3 cm	12,24	118
	80 40 3 cm	10,88	119
	80 60 3 cm	15,36	120
	80 80 3 cm	16,64	121
	Römischer Verband mit Fuge	14,15	122
Granit Crystal Rosé	20 20 3 cm	10,88	123
rötlich/grau, geflammt	40 20 3 cm	10,24	124
Kanten gefast 3 mm/45°	40 40 3 cm	10,88	125
	60 30 3 cm	12,24	126
	80 40 3 cm	10,88	127
	80 60 3 cm	15,36	128
	80 80 3 cm	16,64	129
	Römischer Verband mit Fuge	14,15	130
Montevideo Mystik, sandgestrahlt			
gesägte Kante	45 90 3 cm	16,2	131
Salvador, sandgestrahlt			
gesägte Kante	45 90 3 cm	16,2	132
Caracas Black, sandgestrahlt			
gesägte Kante	45 90 3 cm	16,2	133
Maracaibo Grey, sandgestrahlt			
gesägte Kante	45 90 3 cm	16,2	134
Bogota Grey, sandgestrahlt			
gesägte Kante	45 90 3 cm	16,2	135



Caracas Black



Maracaibo Grey




Bogota Grey







Granit Crystal Rosé



Granit Crystal Dark



Granit Crystal Dark, gebürstet



Basalt Black Diavolo

Beschreibung	Format	m ² /Kiste	Index
Granit Crystal Rosé	20 20 3 cm	10,00	136
rötlich/grau	40 20 3 cm	10,24	137
geflammt + gebürstet	40 40 3 cm	12,24	138
Kanten gefast 3 mm/45°	60 30 3 cm	10,88	139
	60 40 3 cm	15,36	140
	Römischer Verband mit Fuge	14,15	141
Granit Crystal Dark	20 20 3 cm	10,88	142
dunkelgrau, geflammt	40 20 3 cm	10,24	143
Kanten gefast 3 mm/45°	60 30 3 cm	12,24	144
	80 40 3 cm	10,88	145
	80 60 3 cm	15,36	146
	80 80 3 cm	16,64	147
	Römischer Verband mit Fuge	14,15	148
Granit Crystal Dark	40 40 3 cm	10,88	149
dunkelgrau, geflammt + gebürstet	60 30 3 cm	10,24	150
Kanten gefast 3 mm/45°	60 40 3 cm	12,24	151
	Basalt Black Diavolo	20 20 3 cm	10,88
schwarz, geflammt	40 20 3 cm	10,24	153
Kanten gefast 3 mm/45°	40 40 3 cm	10,88	154
	60 30 3 cm	12,24	155
	80 40 3 cm	10,88	156
	80 60 3 cm	15,36	157
	80 80 3 cm	16,64	158
	Römischer Verband ohne Fuge	1,44/Set	159


EXKLUSIVE BODENPLATTEN

LAGERWARE

Die veredelten Oberflächen dieser Bodenplatten machen das Barfußgehen zu einem besonderen Erlebnis!



Granit Crystal White



Granit Crystal Dark



Granit Crystal Yellow



Granit Crystal Rosé




Granit Crystal Jasmin



Basalt Black Diavolo

Beschreibung	Format	Index
Granit Crystal White	60 60 3 cm	160
grau, geflammt + gebürstet	60 90 3 cm	161
Granit Crystal Dark	60 60 3 cm	162
dunkelgrau, geflammt + gebürstet	60 90 3 cm	163
Granit Crystal Yellow	60 60 3 cm	164
gelb/grau, gestockt + gebürstet	60 60 3 cm	164
Granit Crystal Rosé	60 60 3 cm	ABVERKAUF! 165
rötlich/grau, geflammt + gebürstet	60 60 3 cm	ABVERKAUF! 165
Granit Crystal Jasmin	60 60 3 cm	ABVERKAUF! 166
rot/braun/grau, gestockt + gebürstet	60 60 3 cm	ABVERKAUF! 166
Basalt Black Diavolo	60 60 3 cm	167
schwarz, geflammt + gebürstet	60 60 3 cm	167

Verband: Abgabe nur in vollen Kisten möglich!



Basalt Black Diavolo



Granit Crystal Red



Granit Crystal Red, gebürstet




Gneis El Paso



Gneis Charlotte

Beschreibung	Format	m ² /Kiste	Index
Basalt Black Diavolo	40 40 3 cm	10,88	168
schwarz, geflammt + gebürstet	60 30 3 cm	12,24	169
Kanten gefast 3 mm/45°	60 40 3 cm	8,16	170
Granit Crystal Red	20 20 3 cm	10,00	171
rötlich/grau, geflammt	40 20 3 cm	10,24	172
Kanten gefast 3 mm/45°	40 40 3 cm	10,88	173
	60 30 3 cm	12,24	174
	60 40 3 cm	8,16	175
	80 60 3 cm	15,36	176
	Römischer Verband ohne Fuge	1,44/Set	177
Granit Crystal Red			
rötlich/grau, geflammt + gebürstet			
Kanten gefast 3 mm/45°	60 30 3 cm	12,24	178
Gneis El Paso			
violett/gewolkt, geflammt + gebürstet	60 30 3 cm	12,24	179
Kanten gefast 3 mm/45°	80 40 3 cm	10,88	180
Gneis Charlotte			
ziegelrot, geflammt + gebürstet	60 30 3 cm	12,24	181
Kanten gefast 3 mm/45°	80 40 3 cm	10,88	182




Basalt Crystal Black

Quarzit Albino Yellow
Bahnen 37 cm

Quarzit Albino Yellow
Bahnen 17 cm

Beschreibung	Format	Index
Basalt Crystal Black schwarz, geflammt	40 60 3 cm	ABVERKAUF! 183
Quarzit Albino Yellow Bahnen gelb/braun/weiß, spaltrau	17 x frei 2 - 4 cm	ABVERKAUF! 184
	37 x frei 2 - 4 cm	ABVERKAUF! 185



Gneis Austin



Gneis Columbus



Gneis Dark Shadow



Basalt New York

Beschreibung	Format	m ² /Kiste	Index
Gneis Austin			
rosé/grau, geflammt + gebürstet	60 40 3 cm	8,16	186
Kanten gefast 3 mm/45°	80 40 3 cm	10,88	187
Gneis Columbus	20 20 3 cm	10,24	188
anthrazit-gebändert	40 20 3 cm	10,24	189
geflammt + gebürstet	40 40 3 cm	10,88	190
Kanten gefast 3 mm/45°	60 40 3 cm	8,16	191
	80 40 3 cm	10,88	192
	Römischer Verband ohne Fuge	1,44/Set	193
Gneis Dark Shadow			
grau gebändert, geflammt + gebürstet	80 40 3 cm	10,88	194
Kanten gefast 3 mm/45°	120 40 3 cm	14,40	195
Basalt New York	60 40 3 cm	14,40	196
anthrazit/schwarz	60 60 3 cm	11,52	197
geflammt + gebürstet	80 40 3 cm	10,56	198
Kanten gefast 3 mm/45°	120 40 3 cm	14,40	199

Die warmen, erdigen Farben der Travertin-Platten machen Ihre Terrasse zu einem mediterranen Erlebnis.



Travertin Classic



Travertin Nocce



Travertin Silver



Travertin Ecco



Travertin Cappuccino

Beschreibung	Format	Index
Travertin Classic	40 40 3 cm	200
beige	40 60 3 cm	201
	60 60 3 cm	202
	Verband à 5,76 m ²	203
Travertin Ecco	60 40 3	204
Farbmischung	Verband à 5,76 m ²	205
Travertin Nocce	40 60 3 cm	206
bräunlich	Verband à 5,76 m ²	207
Travertin Silver	40 60 3 cm	208
grau/blau/beige	Verband à 5,76 m ²	209
Travertin Cappuccino	40,6 61 3 cm	ABVERKAUF! 210


Verband: Abgabe nur in vollen Kisten möglich!




Sandstein India Aravalli



Travertin Tucson



Travertin Long Beach




Travertin Nocce


Beschreibung	Format	m ² /Kiste	Index
Sandstein India Aravalli terracotta/orange, geflammt	20 20 3 cm	10,24	211
	40 20 3 cm	10,24	212
	40 40 3 cm	10,24	213
	60 40 3 cm	15,36	214
	60 60 3 cm	11,52	215
	Römischer Verband mit Fuge	14,00	216
Travertin Tucson creme/beige, getrommelt	20 20 3 cm	12,96	217
	40 20 3 cm	12,96	218
	40 40 3 cm	12,96	219
	60 40 3 cm	12,96	220
	60 60 3 cm	12,96	221
	80 60 3 cm	12,96	222
	Römischer Verband mit Fuge	14,15	223
Travertin Long Beach gold/gelb/beige, getrommelt	20 20 3 cm	12,96	224
	40 20 3 cm	12,96	225
	40 40 3 cm	12,96	226
	60 40 3 cm	12,96	227
	60 60 3 cm	12,96	228
	80 60 3 cm	12,96	229
	Römischer Verband mit Fuge	14,15	230
Travertin Nocce bräunlich, getrommelt	20 20 3 cm	12,96	231
	40 20 3 cm	12,96	232
	40 40 3 cm	12,96	233
	60 60 3 cm	12,96	234
	80 60 3 cm	12,96	235
	Römischer Verband mit Fuge	14,15	236

BODENPLATTEN TRAVERTIN





Travertin Silver



Travertin Dallas



Travertin Phoenix

Beschreibung	Format	m ² /Kiste	Index
Travertin Silver	20 20 3 cm	12,96	237
Travertin Silver grau/blau/beige, getrommelt	40 20 3 cm	12,96	238
	40 40 3 cm	12,96	239
	80 60 3 cm	12,96	240
	Römischer Verband mit Fuge	14,15	241
	Travertin Dallas	24,7 24,7 3 cm	12,81
Travertin Dallas gelb/beige, gebürstet Kanten gefast 3 mm/45°	49,7 24,7 3 cm	12,89	243
	49,7 49,7 3 cm	12,89	244
	74,7 49,7 3 cm	12,99	245
	Römischer Verband mit Fuge	13,32	246
Travertin Phoenix gold/graugold, geschliffen & gebürstet Kanten gefast 3 mm/45°	80 40 3 cm	10,88	247
	120 40 3 cm	12,00	248



Perla Beige



Perla Brown



Sandy Creek




Taurus


Beschreibung	Format	Index
Perla Beige	40 60 3 cm	249
Perla Brown	40 60 3 cm	250
Sandy Creek	60 90 3 cm	251
beige/grau, getrommelt	70 40 3 cm	252
Taurus, gebändert	40 60 3 cm	253



Quarzit Tampa



Kalkstein Chicago



Marmor Denver



Kalkstein San José

Beschreibung	Format	m ² /Kiste	Index
Quarzit Tampa gold/gelb, spaltrau	25 30 35 x 2-4 cm, Werkslängen	18,00	254
Kalkstein Chicago ocker/beige, spaltrau	30 30 3 cm	10,80	255
Kanten gefast 3 mm/45°	60 30 3 cm	10,80	256
	60 60 3 cm	10,80	257
	90 60 3 cm	16,20	258
	Römischer Verband ohne Fuge	3,24/Set	259
Marmor Denver weiß/blau, gestrahlt	60 40 3 cm	8,16	260
Kanten gefast 3 mm/45°	80 40 3 cm	10,88	261
	100 50 3 cm	13,00	262
Kalkstein San José gesägt & aufgeraut	29,5 29,5 3 cm	11,84	263
Kante getrommelt	59,5 29,5 3 cm	11,94	264
	59,5 59,5 3 cm	12,04	265
	89,5 59,5 3 cm	18,11	266
	Römischer Verband mit Fuge	3,18/Set	267






Kalkstein Chicago Blaugrau




Kalkstein Philadelphia



Quarzit Tampa Silver



Kanfa White, gestockt



Kanfa White, gebürstet

Beschreibung	Format	m ² /Kiste	Index
Kalkstein Chicago Blaugrau	30 30 3 cm	10,80	268
spaltrau	60 30 3 cm	10,80	269
Kanten gefast 3 mm/45°	60 60 3 cm	10,80	270
	90 60 3 cm	16,20	271
	Römischer Verband ohne Fuge	3,24/Set	272
Quarzit Tampa Silver			
spaltrau	25 30 35 x 2-4 cm, Werkslängen	10,80	273
Kalkstein Philadelphia geschliffen & getrommelt	20 20 3 cm	10,88	274
	40 20 3 cm	10,88	275
	40 40 3 cm	10,88	276
	60 40 3 cm	8,16	277
	80 40 3 cm	10,88	278
	Römischer Verband ohne Fuge	1,44/Set	279
Kanfa White gestockt	45-80 40 3 cm		280
	60 60 3 cm		281
Kanfa White gebürstet	45-80 40 3 cm		282
	60 60 3 cm		283





Eine Möglichkeit auf heimische Steine zuzugreifen.



Jurakalk



Dolomit




Muschelkalk

Beschreibung	Format	Index
Jurakalk		
grob geschliffen (C60)	40 frei 4 cm	Auf
	70 100 4 cm	Anfrage
getrommelt	40 frei 4 cm	
Dolomit		
grob geschliffen (C80)	40 frei 4 cm	Auf
getrommelt	40 frei 4 cm	Anfrage
Muschelkalk		
getrommelt	40 frei 4 cm	Auf
		Anfrage



Gneis Santiago White



Gneis Santiago Black



Gneis Beola
gesägte Kanten



Gneis Dark Shadow



Beschreibung	Format	Index
Gneis Santiago White	60 40 3 cm	284
Gneis Santiago Black	60 40 3 cm	285
Gneis Beola Bahnenware gesägte Kanten	40 frei 3-5 cm	286
gebrochene Kanten	40 frei 3-5 cm	287
Gneis Dark Shadow	40 60 3 cm	288
	90 60 3 cm	289



Die Oberflächen der Platten sind naturgespalten bzw. geflammt. Sie erhalten dadurch eine sehr natürliche Optik.



Porphyr Bahnen



Quarzit Albino Yellow



Quarzit Albino Rosé



Granit Crystal White



Granit Crystal Yellow



Granit Crystal Rosé


Beschreibung	Format	Index
Porphyr Bahnen	25 frei 3 - 6 cm	290
rot/braun/bunt, Trento	30 frei 3 - 6 cm	291
	40 frei 3 - 6 cm	292
Quarzit Albino Yellow	40 60 2 - 4 cm	293
gelb/braun/weiß	Verband à 5,76 m ²	294
Quarzit Albino rosé	40 60 2 - 4 cm	295
Granit Crystal White	40 60 3 cm	296
grau	60 120 3 cm	297
	Verband à 5,76 m ²	298
Granit Crystal Yellow	40 60 3 cm	299
gelb/grau	60 120 3 cm	300
	Verband à 5,76 m ²	301
Granit Crystal Rosé	40 60 3 cm	302
rötlich/grau, geflammt	60 120 3 cm	303
	Verband à 5,76 m ²	304
Granit Crystal Dark dunkelgrau	60 120 3 cm	305



Der Einsatz von Polygonalplatten verleiht Ihrer Terrasse ein mediterranes Flair. Geschwungene Formen lassen sich mit diesen Materialien leicht realisieren.



Quarzit Albino Yellow



Quarzit Albino Rosé



Porphyry, Trento



Quarzit, Kavala grau



Quarzit, Karistos schwarz




Quarzit, Karistos grün

Beschreibung	ca. Stärke	Größen/Format	Index
Quarzit Albino Yellow			
gelb/braun/weiß	2,5 - 4 cm	4 - 8 Stk./m ²	306
gemischt	2,5 - 4 cm	2 - 3 Stk./m ²	307
Quarzit Albino Rosé	2,5 - 4 cm	4 - 8 Stk./m ²	308
Granit Crystal White			
grau	3 cm	60 120 cm	309
Granit Crystal Yellow			
gelb/grau	3 cm	60 120 cm	310
Granit Crystal Rosé			
rötlich/grau	3 cm	60 120 cm	311
Granit Crystal Dark			
dunkelgrau	3 cm	60 120 cm	312
Porphyry, Trento	2 - 5 cm	Gigante, dünn	313
rot/braun/bunt	3 - 7 cm	Gigante	314
Porphyry, Violett	3 - 7 cm	Gigante, dick	315
Quarzit, Kavala			
grau	2,5 - 4,5 cm	große Sortierung 2/3	316
Quarzit, Karistos			
schwarz	2 - 4 cm	4 - 7 Stk./m ² ABVERKAUF!	317
grün	2 - 4 cm	4 - 7 Stk./m ² ABVERKAUF!	318
Stainzer Gneis	3 - 7 cm	4 - 8 Stk./m ²	319
Gneis Beola, grau	3 - 6 cm	4 - 8 Stk./m ²	320



Stainzer Gneis



Gneis Beola



Basalt Lincoln



Quarzit Tampa

Beschreibung	ca. Stärke	Größen	to/Kiste	Index
Basalt Lincoln schwarz	1,5 - 2,5 cm	8 - 12 Stk./m ²	1,50	321
Quarzit Tampa gold/gelb	2 - 4 cm	3 - 5 Stk./m ²	1,60	322

PFLASTERPLATTEN GRANIT | KANTEN GESPALTEN

LAGERWARE

Pflasterplatten eignen sich für Ihre Garagenzufahrt. Aufgrund der Höhe der Steine sind diese mit PKW befahrbar.



Granit Crystal White



Granit Crystal Dark




Granit Crystal Yellow



Granit Grey Mix



Granit Crystal Yellow



Beschreibung	Format	Index
Granit Crystal White grau, geflammt	40 60 6 cm	323
Granit Crystal Dark dunkelgrau, geflammt	40 60 6 cm	324
Granit Crystal Yellow gelb/grau, gestockt	40 60 6 cm	325
Granit Grey Mix diverse Grautöne, geflammt	16 frei 6 cm	326
Granit Crystal Yellow gelb/grau, gestockt	16 16 - 28 6 cm	327





Granit Crystal White, hellgrau



Granit Crystal Dark, dunkelgrau



Granit Crystal Yellow, gelb/grau



Basalt Black Diavolo, schwarz



Travertin, beige



Travertin Silver, grau/blau/beige



Gneis Dark Shadow, grau gebändert

Beschreibung		Format	Index
Granit Crystal White hellgrau geflammt	Allseits gesägt, Fase 5 mm	15 35 50 cm	328
	Ansicht, Auftritt geflammt	15 35 75 cm	329
		15 35 100 cm	330
		15 35 125 cm	331
		15 35 150 cm	332
Granit Crystal Dark dunkelgrau geflammt	Allseits gesägt, Fase 5 mm	15 35 50 cm	333
	Ansicht, Auftritt geflammt	15 35 75 cm	334
		15 35 100 cm	335
		15 35 125 cm	336
		15 35 150 cm	337
Granit Crystal Yellow gelb/grau gestockt	Allseits gesägt, Fase 5 mm Ansicht, Auftritt gestockt	15 35 100 cm	338
Basalt Black Diavolo schwarz	Allseits gesägt, Fase 5 mm Ansicht, Auftritt geflammt	15 35 100 cm	339
Travertin beige, geätzt	Allseits gesägt, Ansicht, Auftritt geätzt	15 35 100 cm	340
	Silver, geätzt	Allseits gesägt, Ansicht, Auftritt geätzt	15 35 100 cm
Gneis Dark Shadow grau gebändert geflammt		15 35 100 cm	342



Granit Crystal White, grau



Granit Crystal Yellow, gelb/grau



Granit Crystal Rosé, rötlich/gelb/grau



Granit Crystal Dark, dunkelgrau



Granit Crystal Red, rötlich/grau

Beschreibung	Format	Gewicht kg/Stück	Stk./Kiste	Index
Granit Crystal White	15 35 80 cm	120 kg	10 Stk.	343
grau, allseits geflammt	15 35 120 cm	180 kg	8 Stk.	344
Längskanten 7 mm/45°, sonst 4 mm/45° gefast	15 35 200 cm	300 kg	6 Stk.	345
Granit Crystal Yellow	15 35 50 cm	75 kg	16 Stk.	346
gelb/grau, allseits gestockt	15 35 80 cm	120 kg	10 Stk.	347
Längskanten 7 mm/45°, sonst 4 mm/45° gefast	15 35 100 cm	150 kg	8 Stk.	348
	15 35 120 cm	180 kg	8 Stk.	349
	15 35 150 cm	225 kg	6 Stk.	350
Granit Crystal Rosé	15 35 50 cm	75 kg	16 Stk.	351
rötlich/grau, allseits geflammt	15 35 80 cm	120 kg	10 Stk.	352
Längskanten 7 mm/45°, sonst 4 mm/45° gefast	15 35 100 cm	150 kg	8 Stk.	353
	15 35 120 cm	180 kg	8 Stk.	354
	15 35 150 cm	225 kg	6 Stk.	355
Granit Crystal Dark	15 35 80 cm	130 kg	10 Stk.	356
dunkelgrau, allseits geflammt	15 35 120 cm	190 kg	8 Stk.	357
Längskanten 7 mm/45°, sonst 4 mm/45° gefast	15 35 200 cm	320 kg	6 Stk.	358
Granit Crystal Red	15 35 50 cm	75 kg	16 Stk.	359
rötlich/grau, allseits geflammt,	15 35 80 cm	120 kg	10 Stk.	360
Längskanten 7 mm/45°, sonst 4 mm/45° gefast	15 35 100 cm	150 kg	8 Stk.	361
feinkörnig	15 35 120 cm	180 kg	8 Stk.	362
	15 35 150 cm	225 kg	6 Stk.	363

BLOCKSTUFEN





Marmor Denver



Gneis Dark Shadow



Basalt New York



Sandstein Atlanta



Sandstein Miami

Beschreibung	Format	Gewicht kg/Stück	Stk./Kiste	Index
Marmor Denver	15 35 80 cm	112 kg	10 Stk.	364
weiß/blau, allseits gestrahlt	15 35 100 cm	140 kg	8 Stk.	365
Längskanten 7 mm/45°, sonst 4 mm/45° gefast	15 35 120 cm	168 kg	8 Stk.	366
Gneis Dark Shadow	15 35 50 cm	75 kg	16 Stk.	367
grau gebändert, allseits geflammt & gebürstet	15 35 80 cm	120 kg	10 Stk.	368
Längskanten 7 mm/45°, sonst 4 mm/45° gefast	15 35 120 cm	180 kg	8 Stk.	369
	15 35 150 cm	220 kg	6 Stk.	370
Basalt New York	15 35 50 cm	75 kg	16 Stk.	371
	15 35 80 cm	120 kg	10 Stk.	372
anthrazit/schwarz, allseits geflammt & gebürstet	15 35 100 cm	150 kg	8 Stk.	373
Längskanten 7 mm/45°, sonst 4 mm/45° gefast	15 35 120 cm	180 kg	8 Stk.	374
	15 35 150 cm	220 kg	6 Stk.	375
Sandstein Atlanta	15 35 50 cm	70 kg	16 Stk.	376
gelb/hellbeige, Oberfläche spaltrau,	15 35 80 cm	112 kg	10 Stk.	377
Seiten eben nachgespitzt, Unterseite kalibriert	15 35 100 cm	140 kg	8 Stk.	378
	15 35 120 cm	168 kg	8 Stk.	379
	15 35 150 cm	210 kg	6 Stk.	380
	15 35 200 cm	280 kg	6 Stk.	381
Sandstein Miami	15 35 50 cm	70 kg	16 Stk.	382
rötlich/bunt, Oberfläche spaltrau,	15 35 80 cm	112 kg	10 Stk.	383
Seiten eben nachgespitzt, Unterseite kalibriert	15 35 100 cm	140 kg	8 Stk.	384
	15 35 120 cm	168 kg	8 Stk.	385
	15 35 150 cm	210 kg	6 Stk.	386

BLOCKSTUFEN



Sandstein Oakland



Sandstein Tulsa



Sandstein Aravalli



Travertin Tucson



Travertin Long Beach




Travertin Nocce



Travertin Silver



Kalkstein Dallas



Beschreibung	Format	Gewicht kg/Stück	Stk./Kiste	Index
Sandstein Oakland grau, Oberfläche spaltrau, Seiten eben nachgespitzt, Unterseite kalibriert	15 35 100 cm	140 kg	8 Stk.	387
Sandstein Tulsa hellbeige/mint, Oberfläche spaltrau, Seiten eben nachgespitzt, Unterseite kalibriert	15 35 100 cm	147 kg	8 Stk.	388
Sandstein Aravalli terracotta/orange, allseits geflammt	15 35 50 cm 15 35 80 cm	70 kg 112 kg	16 Stk. 10 Stk.	389 390
Längskanten 7 mm/45°, sonst 4 mm/45° gefast	15 35 100 cm 15 35 120 cm 15 35 150 cm	140 kg 168 kg 210 kg	8 Stk. 8 Stk. 6 Stk.	391 392 393
Travertin Tucson creme/beige, allseits geschliffen Längskanten 7 mm/45°, sonst 4 mm/45° gefast	15 35 80 cm 15 35 100 cm	120 kg 150 kg	10 Stk. 8 Stk.	394 395
Travertin Long Beach gold/gelb/beige, allseits geschliffen Längskanten 7 mm/45°, sonst 4 mm/45° gefast	15 35 80 cm 15 35 100 cm	120 kg 150 kg	10 Stk. 8 Stk.	396 397
Travertin Nocce bräunlich, allseits geschliffen Längskanten 7 mm/45°, sonst 4 mm/45° gefast	15 35 80 cm 15 35 100 cm	120 kg 150 kg	10 Stk. 8 Stk.	398 399
Travertin Silver grau/blau/beige, allseits geschliffen Längskanten 7 mm/45°, sonst 4 mm/45° gefast	15 35 80 cm 15 35 100 cm	120 kg 150 kg	10 Stk. 8 Stk.	400 401
Kalkstein Dallas gelb/beige, Oberfläche und Köpfe satiniert Längskanten 7 mm/45°, sonst 4 mm/45° gefast	15 35 100 cm	140 kg	8 Stk.	402

Die Alternative zur Blockstufe.
 (Auch zur Verklebung auf bestehende Betonstufen)



Granit Crystal White, grau



Granit Crystal Dark, dunkelgrau



Granit Crystal Rosé, rötlich/grau



Granit Crystal Yellow, gelb/grau



Basalt Black Diavolo, schwarz

Beschreibung	Format	Index
Trittstufe Granit Crystal White grau, geflammt	150 35 3 cm	403
Stellstufe Granit Crystal White grau, geflammt	150 15 2 cm	404
Trittstufe Granit Crystal Dark dunkelgrau, geflammt	150 35 3 cm	405
Stellstufe Granit Crystal Dark dunkelgrau, geflammt	150 15 2 cm	406
Trittstufe Granit Crystal Yellow gelb/grau, gestockt	150 35 3 cm	407
Stellstufe Granit Crystal Yellow gelb/grau, gestockt	150 15 2 cm	408
Trittstufe Granit Crystal Rosé rötlich/grau, geflammt	150 35 3 cm	409
Stellstufe Granit Crystal Yellow/Rosé geflammt, geschliffen	150 15 2 cm	410
Trittstufe Basalt Black Diavolo schwarz, geflammt	150 35 3 cm	411
Stellstufe Basalt Black Diavolo schwarz, geflammt	150 15 2 cm	412



Beschreibung	Format	Index
Granit Crystal White grau	8 20 100 cm	413
	8 25 100 cm	414
	12 12 25 cm	415
	12 12 50 cm	416
	12 12 75 cm	417
	12 12 100 cm	418
	12 12 125 cm	419
	12 12 150 cm	420
	12 12 200 cm	421
	10 25 50 cm	422
	10 25 75 cm	423
	10 25 100 cm	424
	10 25 125 cm	425
	10 25 150 cm	426
	10 25 200 cm	427
	10 25 250 cm	428
	10 25 300 cm	429
	15 15 150 cm	430
	15 15 200 cm	431
	15 15 250 cm	432
15 15 300 cm	433	
20 20 300 cm	434	
Granit Crystal Yellow gelb/grau	12 12 25 cm	435
	12 12 50 cm	436
	12 12 75 cm	437
	12 12 100 cm	438
	12 12 125 cm	439
	10 25 50 cm	440
	10 25 75 cm	441
	10 25 100 cm	442
	10 25 125 cm	443
	10 25 150 cm	444
	10 25 200 cm	445
	10 25 250 cm	446
Granit Crystal Red rötlich/grau	15 15 200 cm	447
	15 15 250 cm	448
Granit Crystal Red rötlich/grau	8 20 100 cm	449
	12 12 25 cm	450
	12 12 50 cm	451
	12 12 75 cm	452
	12 12 100 cm	453
Granit Crystal Dark dunkelgrau	10 25 100 cm	454
	8 20 100 cm	455
Granit Crystal Dark dunkelgrau	12 12 25 cm	456
	12 12 50 cm	457
	12 12 75 cm	458
	12 12 100 cm	459
	12 12 125 cm	460



Granit
Crystal White



Granit
Crystal Yellow



Granit
Crystal Red




Granit
Crystal Dark



Granit Crystal White



Beschreibung	Format	Gewicht kg/Stück	Stk./Kiste	Index
Granit Crystal White	8 20 30 cm	14 kg	72 Stk.	461
grau, gesägt & geflammt	8 20 50 cm	22 kg	48 Stk.	462
Kanten gefast	8 20 75 cm	33 kg	36 Stk.	463
	8 20 100 cm	44 kg	24 Stk.	464
	8 20 125 cm	56 kg	20 Stk.	465
	8 20 150 cm	66 kg	18 Stk.	466
	10 25 30 cm	21 kg	60 Stk.	467
	10 25 50 cm	35 kg	36 Stk.	468
	10 25 75 cm	53 kg	20 Stk.	469
	10 25 100 cm	70 kg	18 Stk.	470
	10 25 125 cm	88 kg	16 Stk.	471
	10 25 150 cm	105 kg	12 Stk.	472
	10 25 175 cm	122 kg	10 Stk.	473
	10 25 200 cm	140 kg	10 Stk.	474
	10 25 250 cm	175 kg	5 Stk.	475
	10 25 300 cm, rd. Aufn.	210 kg	5 Stk.	476
	12 12 30 cm	70 kg	108 Stk.	477
	12 12 50 cm	12 kg	64 Stk.	478
	12 12 75 cm	20 kg	45 Stk.	479
	12 12 100 cm	30 kg	32 Stk.	480
	12 12 125 cm	40 kg	28 Stk.	481
	12 12 150 cm	50 kg	24 Stk.	482
Granit Crystal White	10 25 30 cm	21 kg	60 Stk.	483
grau, Oberfläche & Rückseite	10 25 50 cm	35 kg	36 Stk.	484
gesägt & gestockt, Seiten gepaltn &	10 25 75 cm	52,5 kg	20 Stk.	485
überspitzt	10 25 100 cm	70 kg	18 Stk.	486
	10 25 125 cm	87,5 kg	16 Stk.	487
	10 25 150 cm	105 kg	12 Stk.	488
	10 25 175 cm	122,5 kg	10 Stk.	489
	10 25 200 cm	140 kg	10 Stk.	490
	10 25 250 cm	175 kg	5 Stk.	491
	10 25 300 cm, rd. Aufn.	210 kg	5 Stk.	492





Granit Crystal White



Granit Crystal Yellow


 Granit Crystal Yellow
 konisch


Gneis Austin

Beschreibung	Format	Gewicht kg/Stück	Stk./Kiste	Index
Granit Crystal White grau, gesägt & gestockt Lager gespitzt	8 25 30 cm	17 kg	60 Stk.	493
	8 25 50 cm	28 kg	48 Stk.	494
	8 25 75 cm	42 kg	28 Stk.	495
	8 25 100 cm	56 kg	24 Stk.	496
	8 25 125 cm	70 kg	18 Stk.	497
	8 25 150 cm	84 kg	16 Stk.	498
	8 25 200 cm	112 kg	12 Stk.	499
	12 12 30 cm	12 kg	108 Stk.	500
	12 12 50 cm	20 kg	64 Stk.	501
	12 12 75 cm	30 kg	45 Stk.	502
	12 12 100 cm	40 kg	32 Stk.	503
	12 12 125 cm	50 kg	28 Stk.	504
	12 12 150 cm	60 kg	24 Stk.	505
Granit Crystal Yellow gelb/grau allseits gespalten & überspitzt	8 12 30 cm	8 kg	162 Stk.	506
	8 12 50 cm	14 kg	96 Stk.	507
	8 12 75 cm	21 kg	64 Stk.	508
	8 12 100 cm	28 kg	48 Stk.	509
	8 20 30 cm	14 kg	72 Stk.	510
	8 20 50 cm	22 kg	48 Stk.	511
	8 20 75 cm	33 kg	36 Stk.	512
	8 20 100 cm	44 kg	24 Stk.	513
	8 20 125 cm	55 kg	20 Stk.	514
8 20 150 cm	66 kg	18 Stk.	515	
Granit Crystal Yellow konisch gelb/grau allseits gespalten & überspitzt	10 12 12 30 cm	12 kg	108 Stk.	516
	10 12 12 50 cm	20 kg	64 Stk.	517
	10 12 12 75 cm	30 kg	45 Stk.	518
	10 12 12 100 cm	40 kg	32 Stk.	519
Gneis Austin rosé/grau, allseits geflammt & gebürstet, Kanten gefast	8 25 100 cm	56 kg	20 Stk.	520

PALISADEN





Granit Crystal Dark

Beschreibung	Format	Gewicht kg/Stück	Stk./Kiste	Index
Granit Crystal Dark	8 12 30 cm	8 kg	162 Stk.	521
dunkelgrau	8 12 50 cm	14 kg	96 Stk.	522
allseits gespalten & überspitzt	8 12 75 cm	21 kg	64 Stk.	523
	8 12 100 cm	28 kg	48 Stk.	524
	8 20 30 cm	14,4 kg	72 Stk.	525
	8 20 50 cm	24 kg	48 Stk.	526
	8 20 75 cm	36 kg	36 Stk.	527
	8 20 100 cm	48 kg	24 Stk.	528
	8 20 125 cm	60 kg	20 Stk.	529
	8 20 150 cm	72 kg	18 Stk.	530
	10 25 30 cm	22,5 kg	60 Stk.	531
	10 25 50 cm	37,5 kg	36 Stk.	532
	10 25 75 cm	56,25 kg	20 Stk.	533
	10 25 100 cm	75 kg	18 Stk.	534
	10 25 125 cm	93,75 kg	16 Stk.	535
	10 25 150 cm	112,5 kg	12 Stk.	536
	10 25 175 cm	122,5 kg	10 Stk.	537
	10 25 200 cm	150 kg	10 Stk.	538
	10 25 250 cm	175 kg	5 Stk.	539
	10 25 300 cm, rd. Aufn.	210 kg	5 Stk.	540
	10 50 50 cm	75 kg	18 Stk.	541
	10 50 100 cm	140 kg	9 Stk.	542
	10 50 150 cm	210 kg	6 Stk.	543
	10 50 200 cm	280 kg	5 Stk.	544
	10 50 250 cm	350 kg	5 Stk.	545
	10 50 300 cm	420 kg	5 Stk.	546

PALISADEN



Granit Crystal Dark



Granit Crystal Dark



Gneis Dark Shadow



Granit Crystal Red



Granit Crystal Red



Granit Crystal Red

Beschreibung	Format	Gewicht kg/Stück	Stk./Kiste	Index
Granit Crystal Dark	8 20 30 cm	14 kg	72 Stk.	547
dunkelgrau	8 20 50 cm	24 kg	48 Stk.	548
allseits gesägt & geflammt	8 20 75 cm	36 kg	36 Stk.	549
Kanten gefast	8 20 100 cm	48 kg	24 Stk.	550
	8 20 125 cm	60 kg	20 Stk.	551
	8 20 150 cm	72 kg	18 Stk.	552
	10 25 30 cm	23 kg	60 Stk.	553
	10 25 50 cm	38 kg	36 Stk.	554
	10 25 75 cm	56 kg	20 Stk.	555
	10 25 100 cm	75 kg	18 Stk.	556
	10 25 125 cm	94 kg	16 Stk.	557
	10 25 150 cm	113 kg	12 Stk.	558
	10 25 175 cm	136 kg	10 Stk.	559
	10 25 200 cm	150 kg	10 Stk.	560
	10 25 250 cm	175 kg	5 Stk.	561
	10 25 300 cm	210 kg	5 Stk.	562
	12 12 30 cm	13 kg	108 Stk.	563
	12 12 50 cm	22 kg	64 Stk.	564
	12 12 75 cm	32 kg	45 Stk.	565
	12 12 100 cm	43 kg	32 Stk.	566
	12 12 125 cm	53,75 kg	28 Stk.	567
	12 12 150 cm	65 kg	24 Stk.	568
Gneis Dark Shadow	10 50 100 cm	140 kg	9 Stk.	569
grau gebändert	10 50 150 cm	210 kg	6 Stk.	570
Oberfläche & Rückseite geflammt &	10 50 200 cm	280 kg	5 Stk.	571
gebürstet, Seiten gepalten & überspitzt	10 50 250 cm	350 kg	5 Stk.	572
	10 50 295 cm	420 kg	5 Stk.	573
Granit Crystal Red	8 20 30 cm	14 kg	72 Stk.	574
rötlich/grau, feinkörnig	8 20 50 cm	22 kg	48 Stk.	575
allseits gespalten & überspitzt	8 20 75 cm	33 kg	36 Stk.	576
Kanten gefast	8 20 100 cm	44 kg	24 Stk.	577
	8 20 125 cm	55 kg	20 Stk.	578
	8 20 150 cm	66 kg	18 Stk.	579
	10 25 30 cm	21 kg	60 Stk.	580
	10 25 50 cm	35 kg	36 Stk.	581
	10 25 75 cm	53 kg	20 Stk.	582
	10 25 100 cm	70 kg	18 Stk.	583
	10 25 125 cm	87,5 kg	16 Stk.	584
	10 25 150 cm	105 kg	12 Stk.	585
	12 12 30 cm	12 kg	108 Stk.	586
	12 12 50 cm	20 kg	64 Stk.	587
	12 12 75 cm	30 kg	45 Stk.	588
	12 12 100 cm	40 kg	32 Stk.	589
	12 12 125 cm	50 kg	28 Stk.	590
	12 12 150 cm	60 kg	24 Stk.	591



Basalt Black Diavolo



Basalt New York
gebürstet



Basalt New York

Beschreibung	Format	Gewicht kg/Stück	Stk./Kiste	Index
Basalt Black Diavolo	8 20 30 cm	14,4 kg	72 Stk.	592
schwarz	8 20 50 cm	24 kg	48 Stk.	593
allseits gesägt & geflammt	8 20 75 cm	36 kg	36 Stk.	594
Kanten gefast	8 20 100 cm	48 kg	24 Stk.	595
säure- und tausalzunbeständig	8 20 150 cm	72 kg	18 Stk.	596
Basalt New York	8 20 30 cm	14,4 kg	72 Stk.	597
anthrazit/schwarz, allseits eben	8 20 50 cm	22 kg	48 Stk.	598
gespalten & grob überspitzt	8 20 75 cm	36 kg	36 Stk.	599
	8 20 100 cm	48 kg	24 Stk.	600
	8 20 125 cm	60 kg	20 Stk.	601
	8 20 150 cm	72 kg	18 Stk.	602
	10 25 30 cm	21 kg	24 Stk.	603
	10 25 50 cm	35 kg	18 Stk.	604
	10 25 75 cm	53 kg	16 Stk.	605
	10 25 100 cm	70 kg	12 Stk.	606
	10 25 125 cm	87,5 kg	10 Stk.	607
	10 25 150 cm	105 kg	12 Stk.	608
	10 25 175 cm	125 kg	12 Stk.	609
	10 25 200 cm	140 kg	12 Stk.	610
	10 50 150 cm	232 kg	6 Stk.	611
	10 50 200 cm	310 kg	5 Stk.	612
	10 50 250 cm	387 kg	5 Stk.	613
	10 50 300 cm	480 kg	5 Stk.	614
	12 12 30 cm	13 kg	120 Stk.	615
	12 12 50 cm	22 kg	80 Stk.	616
	12 12 75 cm	33 kg	48 Stk.	617
	12 12 100 cm	44 kg	40 Stk.	618
	12 12 125 cm	55 kg	25 Stk.	619
	12 12 150 cm	66 kg	25 Stk.	620
Basalt New York	8 25 50 cm	28 kg	48 Stk.	621
anthrazit/schwarz	8 25 75 cm	42 kg	28 Stk.	622
allseits gesägt & gebürstet	8 25 100 cm	56 kg	24 Stk.	623
	8 25 125 cm	70 kg	18 Stk.	624
	8 25 150 cm	84 kg	16 Stk.	625
	8 25 200 cm	112 kg	12 Stk.	626

PALISADEN



Sandstein Atlanta




Sandstein Cleveland



Gneis Dark Shadow

Beschreibung	Format	Gewicht kg/Stück	Stk./Kiste	Index
Sandstein Atlanta	7-9 25 30 cm	18 kg	72 Stk.	627
gelb/hellbeige	7-9 25 50 cm	30 kg	48 Stk.	628
zwei gegenüberliegende Seiten	7-9 25 75 cm	45 kg	36 Stk.	629
eben gespalten, Längsseiten & Köpfe	7-9 25 100 cm	60 kg	24 Stk.	630
eben gespitzt	7-9 25 125 cm	75 kg	20 Stk.	631
	7-9 25 150 cm	90 kg	18 Stk.	632
	7-9 25 200 cm	120 kg	12 Stk.	633
	8-10 50 50 cm	68 kg	24 Stk.	634
	8-10 50 100 cm	135 kg	12 Stk.	635
	8-10 50 150 cm	200 kg	8 Stk.	636
	8-10 50 200 cm	270 kg	5 Stk.	637
	8-10 50 250 cm	335 kg	5 Stk.	638
	8-10 50 300 cm	400 kg	5 Stk.	639
	12 12 30 cm	12 kg	108 Stk.	640
	12 12 50 cm	19 kg	64 Stk.	641
	12 12 75 cm	29 kg	36 Stk.	642
	12 12 100 cm	38 kg	32 Stk.	643
	12 12 125 cm	47,5 kg	26 Stk.	644
	12 12 150 cm	75 kg	22 Stk.	645
	20 20 150 cm	160 kg	6 Stk.	646
	20 20 200 cm	210 kg	6 Stk.	647
	20 20 250 cm	260 kg	4 Stk.	648
	20 20 300 cm	320 kg	4 Stk.	649
Sandstein Cleveland	7-9 25 30 cm	18 kg	72 Stk.	650
beige/sandgrau	7-9 25 50 cm	30 kg	48 Stk.	651
zwei gegenüberliegende Seiten	7-9 25 75 cm	45 kg	24 Stk.	652
eben gespalten, Längsseiten & Köpfe	7-9 25 100 cm	60 kg	24 Stk.	653
eben gespitzt	7-9 25 125 cm	75 kg	24 Stk.	654
	7-9 25 150 cm	90 kg	12 Stk.	655
	7-9 25 200 cm	120 kg	12 Stk.	656
Gneis Dark Shadow	8 25 50 cm		48 Stk.	657
grau gebändert, Oberfläche und	8 25 75 cm		28 Stk.	658
Rückseite geflammt & gebürstet	8 25 100 cm		20 Stk.	659
Seiten gespalten und überspitzt	8 25 150 cm		16 Stk.	660
	8 25 200 cm		12 Stk.	661
	8 25 250 cm		12 Stk.	662
	10 50 100 cm		9 Stk.	663
	10 50 150 cm		6 Stk.	664
	10 50 200 cm		12 Stk.	665
	10 50 250 cm		5 Stk.	666
	10 50 295 cm		5 Stk.	667

Beschreibung	Format	Index
Granit Crystal White		
2 Seiten poliert & 2 Seiten geflammt	10 10 25 cm	668
Granit Crystal Dark		
2 Seiten poliert & 2 Seiten geflammt	10 10 25 cm	669
Granit Crystal Rosé		
2 Seiten poliert & 2 Seiten geflammt	10 10 25 cm	670
Granit Crystal Yellow		
2 Seiten poliert & 2 Seiten gestockt	10 10 25 cm	671
Basalt Black Diavolo	10 10 25 cm	672
2 Seiten poliert & 2 Seiten geflammt	10 10 50 cm	673
Granit Crystal White ABVERKAUF!	10 25 50 cm	674
allseits gesägt & geflammt & Fase 2 mm	10 25 75 cm	675
	10 25 100 cm	676
	10 25 125 cm	677
	10 25 150 cm	678
	10 25 200 cm	679
	10 25 250 cm	680
	10 25 300 cm	681
	12 12 25 cm	682
	12 12 50 cm	683
	12 12 75 cm	684
	12 12 100 cm	685
	12 12 125 cm	686
	12 12 150 cm	687
	12 12 200 cm	688
Granit Crystal Dark ABVERKAUF!	10 25 50 cm	689
allseits gesägt & geflammt & Fase 2 mm	10 25 75 cm	690
	10 25 100 cm	691
	10 25 125 cm	692
	10 25 150 cm	693
	12 12 25 cm	694
	12 12 50 cm	695
	12 12 75 cm	696
	12 12 100 cm	697
	12 12 125 cm	698
Zaunpalisaden mit Pyramidendach		
Granit Crystal White	15 15 160 cm	699
geflammt	15 15 210 cm	700
Granit Crystal Yellow	15 15 160 cm	701
gestockt	15 15 210 cm	702
Basalt Black Diavolo	15 15 160 cm	703
geflammt	15 15 210 cm	704



Granit Crystal White

Granit Crystal Dark

Granit Crystal Dark



Zaunpalisade
Granit Crystal Yellow

Basalt
Black Diavolo

Zaunpalisade
Granit Crystal White





Granit Crystal White



Granit Crystal Yellow



Granit Crystal Dark



Granit Crystal Rosé



Basalt Black Diavolo



Dark Shadow

Beschreibung	Format	Index
Granit Crystal White gesägt & geflammt gefast	6 20 100 cm	705
	6 25 100 cm	706
	8 20 100 cm	707
	8 25 100 cm	708
	8 30 100 cm	709
	10 25 100 cm	710
Granit Crystal Yellow gesägt & gestockt gefast	10 35 100 cm	711
	6 20 100 cm	712
	6 25 100 cm	713
	8 20 100 cm	714
	8 30 100 cm	715
	10 25 100 cm	ABVERKAUF! 716
Granit Crystal Dark gesägt & geflammt gefast	10 35 100 cm	ABVERKAUF! 717
	6 20 100 cm	718
	6 25 100 cm	719
	8 20 100 cm	720
	8 25 100 cm	721
	8 30 100 cm	722
Granit Crystal Rosé gesägt & geflammt gefast	10 25 100 cm	ABVERKAUF! 723
	10 35 100 cm	724
	6 20 100 cm	725
	8 20 100 cm	726
Basalt Black Diavolo gesägt & geflammt, gefast	10 25 100 cm	ABVERKAUF! 727
	10 35 100 cm	ABVERKAUF! 728
	6 20 100 cm	729
Dark Shadow gesägt & geflammt, gefast	10 25 100 cm	730
	6 20 100 cm	731
	10 25 100 cm	732





grau, spaltrau



gelb, spaltrau

Beschreibung	Format	Index
Bordsteine OF/UF spaltrau	8 20 90-110 cm	733
Granit grau	8 25 90-110 cm	734
allseits spaltrau	10 25 90-110 cm	735
	10 30 90-110 cm	736
Granit gelb	8 20 90-110 cm	737



Granit Crystal Dark



Granit Crystal Red



Basalt Black Diavolo



Basalt New York

Beschreibung	Format	Gewicht kg/Stück	Stk./Kiste	Index
Granit Crystal Dark	8 20 30 cm	14,4 kg	72 Stk.	738
dunkelgrau, gesägt & geflammt	8 20 50 cm	24 kg	48 Stk.	739
Kanten gefast	8 20 75 cm	36 kg	36 Stk.	740
	8 20 100 cm	48 kg	24 Stk.	741
	8 20 125 cm	60 kg	20 Stk.	742
	8 20 150 cm	72 kg	18 Stk.	743
Granit Crystal Red	8 20 30 cm	14 kg	72 Stk.	744
rötlich/grau, feinkörnig	8 20 50 cm	22 kg	48 Stk.	745
Oberfläche gespalten & überspitzt	8 20 75 cm	33 kg	36 Stk.	746
	8 20 100 cm	44 kg	24 Stk.	747
	8 20 125 cm	55 kg	20 Stk.	748
	8 20 150 cm	66 kg	18 Stk.	749
Basalt Black Diavolo	8 20 30 cm	14,4 kg	72 Stk.	750
schwarz	8 20 50 cm	24 kg	48 Stk.	751
allseits gesägt & geflammt	8 20 75 cm	36 kg	36 Stk.	752
Kanten gefast	8 20 100 cm	48 kg	24 Stk.	753
säure- und tausalzunbeständig	8 20 150 cm	72 kg	18 Stk.	754
Basalt New York	8 25 50 cm	28 kg	48 Stk.	755
anthrazit/schwarz	8 25 75 cm	42 kg	28 Stk.	756
allseits geflammt & gebürstet	8 25 100 cm	56 kg	24 Stk.	757
Kanten gefast	8 25 125 cm	70 kg	18 Stk.	758
	8 25 150 cm	84 kg	16 Stk.	759
	8 25 200 cm	112 kg	12 Stk.	760

BORDSTEINE



Sandstein Atlanta



Sandstein Miami



Sandstein Oakland



Sandstein Tulsa



Sandstein Aravalli



Travertin Tucson



Travertin Long Beach



Travertin Nocce



Travertin Silver

Beschreibung	Format	Gewicht kg/Stück	Stk./Kiste	Index
Sandstein Atlanta gelb/hellbeige zwei gegenüberliegende Seiten eben gespalten, Längsseiten & Köpfe eben gespitzt	6-8 20 100 cm	40 kg	24 Stk.	761
Sandstein Miami rötlich bunt zwei gegenüberliegende Seiten eben gespalten, Längsseiten & Köpfe eben gespitzt	6-8 20 100 cm	40 kg	24 Stk.	762
Sandstein Oakland grau zwei gegenüberliegende Seiten eben gespalten, Längsseiten & Köpfe eben gespitzt	6-8 20 100 cm	40 kg	24 Stk.	763
Sandstein Tulsa hellbeige/mint zwei gegenüberliegende Seiten eben gespalten, Längsseiten & Köpfe eben gespitzt	6-8 20 100 cm	40 kg	24 Stk.	764
Sandstein Aravalli terracotta/orange allseits gesägt & geflammt Kanten gefast	8 20 100 cm	44 kg	24 Stk.	765
Travertin Tucson creme/beige Oberfläche teilweise rustikal-löchrig allseits gesägt, Kanten getrommelt	8 25 50 cm 8 25 100 cm	25 kg 50 kg	40 Stk. 20 Stk.	766 767
Travertin Long Beach gold/gelb/beige Oberfläche teilweise rustikal-löchrig allseits gesägt, Kanten getrommelt	8 25 50 cm 8 25 100 cm	25 kg 50 kg	40 Stk. 20 Stk.	768 769
Travertin Nocce bräunlich Oberfläche teilweise rustikal-löchrig allseits gesägt, Kanten getrommelt	8 25 50 cm 8 25 100 cm	25 kg 50 kg	40 Stk. 20 Stk.	770 771
Travertin Silver grau/blau/beige Oberfläche teilweise rustikal-löchrig allseits gesägt, Kanten getrommelt	8 25 50 cm 8 25 100 cm	25 kg 50 kg	40 Stk. 20 Stk.	772 773



Granit Splitt



Basalt Splitt



Jura Splitt



Granit

Beschreibung	Format	Index
Ziersplitt lose		
Granit	2 5 mm	774
grau gemischt	11 16 mm	775
	16 32 mm	776
Basalt	2 5 mm	777
schwarz	11 16 mm	778
	16 32 mm	779
Jura	11 16 mm	780
beige	16 32 mm	781
Achtung! Abfüllung in Big Bags mit 500 kg oder 1000 kg möglich. Aufpreis pro Big Bag 18,- €/netto		
Schroppen lose		
Basaltschroppen	46 56 mm	782
schwarz	56 x mm	783
Granitschroppen		
grau gemischt	56 x mm	784
Juraschroppen	46 56 mm	785
beige	56 x mm	786
Alpenkalkschroppen		
anthrazit	56 x mm	787
Größenabweichungen von 2-3 cm möglich!		



Jura



Basalt



Basaltschroppen



Granitschroppen



Juraschroppen



Alpenkalkschroppen

SITZBLÖCKE | BÄNKE



Granit Crystal White



Granit Crystal Dark



Granit Crystal Rosé



Travertin Tucson



Travertin Long Beach



Travertin Nocce



Travertin Tucson



Travertin Long Beach



Travertin Nocce



Granit Crystal White



Granit Crystal Yellow



Granit Crystal Dark



Travertin Tucson



Travertin Long Beach





Travertin Nocce

Beschreibung	Format	Gewicht kg/Stück	Stk./Kiste	Index
Sitzblöcke				
Granit Crystal White grau, Kanten gerundet Oberfläche und Seiten geflammt	45 45 45 cm	250 kg	1 Stk.	788
Granit Crystal Dark dunkelgrau, Kanten gerundet Oberfläche und Seiten geflammt	45 45 45 cm	250 kg	1 Stk.	789
Granit Crystal Rosé rötlich/grau, Kanten gerundet Oberfläche und Seiten geflammt	45 45 45 cm	250 kg	1 Stk.	790
Travertin Tucson creme/beige Kanten angenehm gerundet Oberfläche und Seiten geschliffen	45 45 45 cm 90 45 45 cm	220 kg 220 kg	1 Stk. 1 Stk.	791 792
Travertin Long Beach gold/gelb/beige Kanten angenehm gerundet Oberfläche und Seiten geschliffen	45 45 45 cm 90 45 45 cm	220 kg 220 kg	1 Stk. 1 Stk.	793 794
Travertin Nocce bräunlich Kanten angenehm gerundet Oberfläche und Seiten geschliffen	45 45 45 cm 90 45 45 cm	220 kg 220 kg	1 Stk. 1 Stk.	795 796
Bänke				
Granit Crystal White grau, Sitzplatte poliert Seitenteile bruchrau	160 40 45 cm	450 kg	1 Stk.	797
Granit Crystal Yellow gelb/grau, Sitzplatte poliert Seitenteile bruchrau	160 40 45 cm	450 kg	1 Stk.	798
Granit Crystal Dark dunkelgrau, Sitzplatte poliert Seitenteile bruchrau	160 40 45 cm	450 kg	1 Stk.	799
Travertin Tucson creme/beige, 3-teilig geschliffene Sitzplatte gestockte Bankfüße, Ecken gerundet	120 40 8 cm	300 kg	1 Stk.	800
Travertin Long Beach gold/gelb/beige, 3-teilig geschliffene Sitzplatte gestockte Bankfüße, Ecken gerundet	120 40 8 cm	300 kg	1 Stk.	801
Travertin Nocce bräunlich, 3-teilig geschliffene Sitzplatte gestockte Bankfüße, Ecken gerundet	120 40 8 cm	300 kg	1 Stk.	802

Wenn Sie bei Ihrer Boden Gestaltung sowohl eine optisch schöne, als auch naturnahe Lösung anstreben, die zudem noch besonders praktisch ist, ist Kiesfix für Sie die richtige Antwort. Die Flächengestaltung mittels dieser Platten ermöglicht bequemes Rollstuhl- und Fahrradfahren. Auch das Fahren mit dem Kinderwagen ist ohne Schwierigkeiten machbar. Die Platten, mit Splitt oder Kies verfüllt, bilden eine belastbare und solide Oberfläche, die für die Nutzung von Pkw und LKW gleichermaßen hervorragend geeignet ist. Egal ob Sie Auffahrten, Stellplätze oder Zufahrten gestalten möchten: Kiesfix verleiht jedem Objekt einen individuellen und zugleich natürlichen Charakter.

kiesfix®
Einfach Stabil.

Index
803



TERRA[®]
LEVEL
flexibel - schnell - sauber

www.terra-level.com




so legen Sie richtig...

- Gefälle – Ausgleich mm-genau
- Kein Wackeln der Platten
- Spezialkunststoff reduziert Trittschall
- Folienverträglich



Ein unterschiedlicher mm-Aufbau je Plattenecke gewährleistet:

- einen individuellen Gefälle-Ausgleich
- ein Ausgleichen von Unebenheiten z.B. Schweißnähte
- ein Ausgleichen unterschiedlicher Plattenstärken



TL1 Terra Level 1 cm **Index 804**
(stapelbar)

Terra Level Plattenlager 1 cm können auf jede beliebige Dichtfolie verlegt werden. Der sehr strapazierfähige Spezialkunststoff härtet nicht aus und reduziert den Trittschall. Terra Level Plattenlager sind stapelbar und können bei Aufbauhöhen von 1 cm bis über 20 cm eingesetzt werden.



TL2 Terra Level Block 3 cm
(stapelbar) **Index 805**

Terra Level Block mit 3 cm wurde konzipiert um Arbeitsabläufe zu verkürzen und Kosten zu sparen. Der Block muss oben und unten mit Terra Level 1 cm abgeschlossen werden – somit erst ab 5 cm Aufbauhöhe einsetzbar.



TL3 Terra Level Ausgleichsblättchen 1 mm (stapelbar)

Index 806

Mit Terra Level Ausgleichsblättchen 1 mm ist ein einfaches Nivellieren möglich. Abweichende Plattenstärken, Unebenheiten des Untergrundes und leichtes Gefälle können bis zu 10 mm pro Plattenecke ausgeglichen werden.

Aufbauvarianten



ab 1 cm



1 – 4 cm



ab 5 cm

Dezente Begrenzung mit ästhetischem Gesamteindruck in Edelstahl (Chromstahl 1.4016).

terraS



Längsprofil



Halbrundprofil



Innenecke



Außenecke



Beschreibung	Format	Index
Längsprofil	L: 30 cm, H:15 cm	807
Längsprofil	L: 80 cm, H:15 cm	808
Längsprofil	L: 120 cm, H:15 cm	809
Längsprofil	L: 180 cm, H:15 cm	810
Längsprofil	L: 240 cm, H:15 cm	811
Viertelrundprofil	Ø 150 cm, H: 15 cm	812
Viertelrundprofil	Ø 225 cm, H: 15 cm	813
Halbrundprofil	Ø 50 cm, H: 15 cm	814
Halbrundprofil	Ø 75 cm, H: 15 cm	815
Halbrundprofil	Ø 115 cm, H: 15 cm	816
Außenecke	90°, H: 15 cm	817
Innenecke	90°, H: 15 cm	818
Einschlaghilfe	Ø 5 cm, H: 5 cm	819
Fixierstab	60 cm	820
Verbindungsplättchen Edelstahl	15 4 cm	821




Wir führen Findlinge, Monolithen, Solitärsteine in unterschiedlichsten Formen, Farben und Gesteinsarten. Teilweise mit gesägten Standfuß. Besuchen Sie unsere Ausstellungsfläche um sich „Ihren Stein“ auszusuchen und damit Ihrem Garten eine ganz besondere Individualität und Präsenz zu geben. Wir können auf Wunsch den Stein bohren, damit er auch als Quellstein zu nutzen ist.



Basaltsäule



Marmorfindlinge



Beschreibung	Format	Index
Findlinge		
Arctisgrau, Basalt, Diabas, Wasa rötlich, Island silber, Atlantis		822
Gletscherfindlinge	30 - 60 cm / 70 - 120 cm	823
Solitärstein mit Standfuß		
blau, rot/grün		824
Rosé Findlinge		825
Marmorfindlinge		
weiß, gelb, schwarz		826

Bohrung 2,50 €/cm (bis 40 cm 2 Wochen, ab 40 cm 3-4 Wochen Vorlaufzeit)





Granit Crystal White



Granit Crystal Yellow



Granit Crystal Dark



Gneis Dark Shadow



Muschelkalk



Stainzer Gneis

Beschreibung		Format (H T L)	Index
Granit Crystal White, grau			
kaum Toleranz +/- 2 cm	Formatstein	10 20 40 cm	827
kaum Toleranz +/- 2 cm	Formatstein	20 20 40 cm	828
Granit, grau			
Toleranz +/- 4 cm	Formatstein	10 20 40 cm	829
Toleranz +/- 4 cm	Formatstein	20 20 40 cm	830
Toleranz +/- 5 cm (B)	Formatstein	30 30 60 cm	831
	Bruchstein	15-45 cm	832
Granit Crystal Yellow, gelb/grau			
kaum Toleranz +/- 2 cm	Formatstein	10 20 40 cm	833
kaum Toleranz +/- 2 cm	Formatstein	20 20 40 cm	834
Granit Crystal Dark, dunkelgrau	Formatstein	10 20 40 cm	835
kaum Toleranz +/- 2 cm	Formatstein	20 20 40 cm	836
Gneis Dark Shadow, grau gebändert	Lager gesägt	20 20 40 cm	837
Muschelkalk, braun/grau/bunt	Formatstein	8-13 8-13 15-50 cm	838
gespalten	Formatstein	15-23 15-25 15-50 cm	839
Stainzer Gneis, grau nachrostend	Bruchstein	10-20 20-40 frei cm	840
	Bruchstein	8-12 8-15 frei cm	841



Granit Crystal White, gespalten



Granit Crystal White, getrommelt



Gneis Dark Shadow



Granit Crystal Yellow, gespalten



Granit Crystal Yellow, getrommelt



Kalkstein Burgunder

Beschreibung	Format	Gewicht kg/Stück	pro Kiste	Index
Granit Crystal White	10 20 35 cm	20 kg	60 Stk.	842
grau	14 16 35 cm	22 kg	56 Stk.	843
allseits gespalten & überspitzt	15 20 17 cm	14 kg	72 Stk.	844
	15 20 35 cm	30 kg	40 Stk.	845
Granit Crystal White				
grau, Kanten gefast				
allseits gesägt & geflammt	15 20 35 cm	30 kg	40 Stk.	846
Granit Crystal White				
grau, Sichtflächen bossiert	7,5 18-20 30-60 cm	2,3 m ² /to	1,3 to	847
Lager- & Stirnflächen gesägt	15 18-20 30-60 cm	2,3 m ² /to	1,3 to	848
allseits getrommelt	22,5 18-20 30-60 cm	2,3 m ² /to	1,3 to	849
Gneis Dark Shadow				
grau gebändert, Lagerfugen gesägt	7,5 20 30/45/60 cm	2,3 m ² /to	1,5 to	850
Ansicht gespalten	15 20 30/45/60 cm	2,3 m ² /to	1,5 to	851
Kanten zurückgeschlagen	22,5 20 30/45/60 cm	2,3 m ² /to	1,5 to	852
Granit Crystal Yellow	10 20 35 cm	20 kg	60 Stk.	853
gelb/grau	14 16 35 cm	22 kg	56 Stk.	854
allseits gespalten & überspitzt	15 20 17 cm	14 kg	72 Stk.	855
	15 20 35 cm	30 kg	40 Stk.	856
Granit Crystal Yellow				
gelb/grau, Sichtflächen bossiert	7,5 18-20 30-60 cm	2,3 m ² /to	1,3 to	857
Lager- & Stirnflächen gesägt	15 18-20 30-60 cm	2,3 m ² /to	1,3 to	858
allseits getrommelt	22,5 18-20 30-60 cm	2,3 m ² /to	1,3 to	859
Kalkstein Burgunder, rot/braun/ocker	Bruchstein 8 15 cm			860

MAUERSTEINE



Granit Crystal Yellow



Basalt New York



Sandstein Atlanta



Sandstein Miami



Sandstein Oakland



Travertin Tucson



Travertin Long Beach 1



Travertin Long Beach 2



Travertin Nocce 1



Travertin Nocce 2



Kalkstein Dallas



Kalkstein Tampa

Beschreibung	Format	Gewicht kg/Stück	pro Kiste	Index
Granit Crystal Yellow	15 20 35 cm	2,2-2,5 m ² /to	1,5 to	861
gelb/grau, allseits gespalten	20 20 40 cm	2,0-2,3 m ² /to	1,5 to	862
Basalt New York anthrazit/schwarz, Lagerfugen gesägt Ansicht gespalten				
Kanten zurückgeschlagen	15 20 40 cm	35 kg	36 Stk.	863
Sandstein Atlanta				
gelb/hellbeige, Sicht- & Lagerflächen	10 20 30-50 cm	2,0-2,2 m ² /to	1,4 to	864
gespalten, Stirnflächen gespalten &	14 16 35 cm	2,8-3,2 m ² /to	1,4 to	865
nachbearbeitet	15 20 30-50 cm	2,0-2,2 m ² /to	1,4 to	866
Sandstein Miami				
rötlich bunt, Sicht- & Lagerflächen				
gespalten, Stirnflächen gespalten &	14 16 35 cm	2,8-3,2 m ² /to	1,4 to	867
nachbearbeitet	15 20 30-50 cm	2,0-2,2 m ² /to	1,4 to	868
Sandstein Oakland				
grau, Sicht- & Lagerflächen gespalten				
Stirnflächen gespalten & nachbearbeitet	15 20 30-50 cm	2,0-2,2 m ² /to	1,4 to	869
Kristallmarmor	7,5 18 30-60 cm	2,3 m ² /to	1,3 to	870
blau/grau	15 18 30-60 cm	2,3 m ² /to	1,3 to	871
allseits gesägt & getrommelt	22,5 18 30-60 cm	2,3 m ² /to	1,3 to	872
Travertin Tucson				
creme/beige, Sichtflächen spaltrau	7,5 18-20 30-60 cm	2,3 m ² /to	1,3 to	873
Lager- & Stirnflächen gesägt	15 18-20 30-60 cm	2,3 m ² /to	1,3 to	874
Kanten getrommelt	22,5 18-20 30-60 cm	2,3 m ² /to	1,3 to	875
Travertin Long Beach 1				
gold/gelb/beige, Sichtflächen spaltrau	7,5 18-20 30-60 cm	2,3 m ² /to	1,3 to	876
Lager- & Stirnflächen gesägt	15 18-20 30-60 cm	2,3 m ² /to	1,3 to	877
Kanten getrommelt	22,5 18-20 30-60 cm	2,3 m ² /to	1,3 to	878
Travertin Long Beach 2				
gold/gelb/beige	15 18 30-60 cm	2,3 m ² /to	1,3 to	880
allseits gesägt & getrommelt	22,5 18 30-60 cm	2,3 m ² /to	1,3 to	881
Travertin Nocce 1				
bräunlich, Sichtflächen spaltrau	7,5 18-20 30-60 cm	2,3 m ² /to	1,3 to	882
Lager- & Stirnflächen gesägt	15 18-20 30-60 cm	2,3 m ² /to	1,3 to	883
Kanten getrommelt	22,5 18-20 30-60 cm	2,3 m ² /to	1,3 to	884
Travertin Nocce 2				
bräunlich	15 18 30-60 cm	2,3 m ² /to	1,3 to	886
allseits gesägt & getrommelt	22,5 18 30-60 cm	2,3 m ² /to	1,3 to	887
Kalkstein Dallas				
gelb/beige, Sichtflächen spaltrau	7,5 18-20 30-60 cm	2,3 m ² /to	1,3 to	888
Lager- & Stirnflächen gesägt	15 18-20 30-60 cm	2,3 m ² /to	1,3 to	889
Kanten getrommelt	22,5 18-20 30-60 cm	2,3 m ² /to	1,3 to	890
Kalkstein Tampa				
gold/gelb, Sichtfläche naturrau				
sonst gespalten	5-15 15-22 25-50 cm	2,3 m ² /to	1,3 to	891



Jura



Jura Gestaltungsstein



Rebmauer Granit Crystal White



Rebmauer Granit Crystal Dark



Römermauerwerk



Jurakalk, getrommelt



Muschelkalk, getrommelt




Travertin Classic

Beschreibung	Format (HxTxL)	Index
Jura	Gestaltungsstein 10-40 cm	892
beige, lose	12 20-25 20-60 cm	893
gespalten	16 20-25 20-60 cm	894
(P)	20 20-25 20-60 cm	895
(P)	25 20-25 20-60 cm	896
Jura Sitzsteine (P)	40-50 cm div. Längen	897
Rebmauer Granit Crystal White	8 20 frei	898
grau	16 20 frei	899
gesägt & Ansicht gebrochen	24 20 frei	900
Rebmauer Granit Crystal Dark	8 20 frei	901
dunkelgrau	16 20 frei	902
gesägt & Ansicht gebrochen	24 20 frei	903
Römermauerwerk	7,5 22 frei	904
grau/beige	15 22 frei	905
getrommelt	22,5 22 frei	906
Jurakalk	8 22 frei	907
beige	16 22 frei	908
getrommelt	24 22 frei	909
Muschelkalk	7,5 20 frei	910
braun/grau/bunt	15 20 frei	911
getrommelt	22,5 20 frei	912
Travertin Classic	8 20 frei	913
beige	16 20 frei	914
getrommelt	24 20 frei	915
Juramauerabdeckplatte, beige	30 frei 4 cm inkl. Wassernase	916
Kanfa White	20 20 frei	917
Basalt Black Magic	7,5/15/22,5 20 frei	918



Kanfa White



Basalt Black Magic

(P) Palettiert



Basalt New York



Juramauerabdeckplatte



Gneis Dark Shadow




Granit Crystal Yellow


Beschreibung	Format	Gewicht kg/Stück	Stk./Kiste	Index
Gneis Dark Shadow grau gebändert, Oberfläche geflammt & gebürstet, Köpfe geflammt & gebürstet und gefast 2 mm/45°, Längskanten handbekantet mit Wassernase sonst gesägt	4 28 100 cm		40 Stk.	919
Basalt New York anthrazit/schwarz, Oberfläche geflammt & gebürstet Köpfe geflammt & gebürstet und gefast 2 mm/45°, Längskanten handbekantet mit Wassernase sonst gesägt	4 28 100 cm		40 Stk.	920
Granit Crystal Yellow gelb/grau, Oberfläche gestockt, Köpfe geschliffen & gefast 2 mm/45°, Längskanten handbekantet mit Wassernase sonst gesägt	4 28 100 cm		40 Stk.	921

MAUER-VERBLENDER


Ob Sie die Mauer-Verblender an eine Betonmauer, auf Säulen oder im Wohnbereich anbringen, Sie werden immer einen besonderen Akzent setzen.



Quarzit, orientgold




Schiefer, multicolour




Schiefer, blaugrau




Sandstein, lichtgrau




Jura Marmor




Muschelkalk




Muschelkalk, gespalten




Granit Crystal White




Granit Crystal Yellow




Travertin Classic



Dolomit Landhaus




Dolomit, sandgestrahlt




Jura Landhaus



Jura, sandgestrahlt



Sandstein Las Vegas



Quarzit Reno



Quarzit Buffalo


Beschreibung	Format	Gewicht	pro Kiste	Index
Quarzit orientgold	4 6 cm			922
Schiefer multicolour	4 6 cm			923
Schiefer blaugrau	4 6 cm			924
Sandstein lichtgrau	4 6 cm			925
Jura Marmor beige, Einbautiefe 2 cm	4, 9, 14, 19 cm frei			926
Muschelkalk, Einbautiefe 2 cm	4, 9, 14, 19 cm frei			927
Muschelkalk, vorne gespalten, sonst gesägt, Einbautiefe 3 cm	ca. 2-3 cm - Längen frei Höhen: 8 / 10 / 12 / 14 cm			928
Granit Crystal White grau, Oberfläche bossiert	20-30 9 2-4 cm, gerade	85 kg/m ²	11 m ²	929
Seiten gesägt	30-40 14 2-4 cm, gerade	85 kg/m ²	11 m ²	930
	40-50 19 2-4 cm, gerade	85 kg/m ²	11 m ²	931
	20+12 9 2-4 cm, Eckteil	2,5 kg/Stk.	1 Stk.	932
	25+14 14 2-4 cm, Eckteil	5 kg/Stk.	1 Stk.	933
	30+16 19 2-4 cm, Eckteil	7 kg/Stk.	1 Stk.	934
Granit Crystal Yellow gelb/grau, Oberfläche bossiert	20-30 9 2-4 cm, gerade	85 kg/m ²	11 m ²	935
Seiten gesägt	30-40 14 2-4 cm, gerade	85 kg/m ²	11 m ²	936
	40-50 19 2-4 cm, gerade	85 kg/m ²	11 m ²	937
	20+12 9 2-4 cm, Eckteil	2,5 kg/Stk.	1 Stk.	938
	25+14 14 2-4 cm, Eckteil	5 kg/Stk.	1 Stk.	939
	30+16 19 2-4 cm, Eckteil	7 kg/Stk.	1 Stk.	940
Travertin Classic beige, Oberfläche naturrau				
Seiten gesägt	55 15 2-3,5 cm	75 kg/m ²	47,5 m ²	941
Dolomit Landhaus beige, Einbautiefe 3-5 cm	6, 7,5, 8, 10, 15, 22,5 18-63 cm frei			942
Dolomit, sandgestrahlt beige, Einbautiefe 2 cm	8, 10, 12 18-63 cm frei			943
Jura Landhaus Einbautiefe 3-5 cm	6, 7,5, 8, 10, 15, 22,5 18-63 cm frei			944
Jura, sandgestrahlt Einbautiefe 2 cm	4, 8, 9, 10, 12, 14, 19 18-63 cm frei			945
Sandstein Las Vegas Einbautiefe 2 cm	15-35 10-25 2,5-3,5 cm, gerade	15 m ² /to	0,7 to/K.	946
	15/10-25 10-25 2,5-3,5 cm Eckteil	28 kg/lfm.	25 kg/lfm.	947
Quarzit Reno Einbautiefe 2 cm	56 15,2 3-4 cm, gerade	80 kg/m ²	16,34 m ² /K.	948
	25,5+25,5 15,2 3-4 cm Eckteil	8,8 kg/Set	96 Set	949
Quarzit Buffalo Einbautiefe 2 cm	15-60 4-12 3-4 cm, gerade	15 m ² /to	0,7 m ² /to	950
	10/10-30 4-12 3-4 cm Eckteil	25 kg/lfm.	25 kg/lfm.	951

GABIONEN

Mit Gabionen ist im modernen Gartenbau der Kreativität keine Grenze gesetzt. Ob als Hochbeet, Lärmschutz, Sichtschutz oder nur als Akzent in der Gartengestaltung – ungeahnte Möglichkeiten stehen Ihnen damit offen.



Betonieren:



Aufschrauben:



Widene Gittermaße durch Einhängen der Abstandhalter fixieren und mittels Universalklemmen befestigen (13mm Steckschlüssel).

Gabionen aus lit- und rechtsrecht ausrichten. Fundamentbeton durch Einstechen verdichten. Beton mind. 24 Std. erhärten lassen.

Gabionen aus schichtenweise mit Füllmaterial der Sorte 32 / 54 (DIN EN 12620) o.ä. befüllen und mittels Gummikammer verdichten.

Beschreibung	Elementhöhe	Elementlänge	Füllmenge/to.	Erweiterungselem.	Index
Grundelement Gabionenzaun	63 cm	253 cm	0,24	1270	952
10 cm Breite, zum Einbetonieren	83 cm	253 cm	0,32	1271	953
2 Zaunsäulen, 2 Gittermatten	103 cm	253 cm	0,40	1272	954
(Maschenweite 25/200 mm)	123 cm	253 cm	0,48	1273	955
Abdeckung inkl. Biegeklammern 25,00 € pro Stk.					
Grundelement Gabionenzaun	64 cm	253 cm	0,24	1274	956
10 cm Breite, zum Aufschrauben	84 cm	253 cm	0,32	1275	957
2 Zaunsäulen, 2 Gittermatten mit	104 cm	253 cm	0,40	1276	958
Anfangs-/Endfußplatte	124 cm	253 cm	0,48	1277	959
(Maschenweite 25/200 mm)					
Abdeckung inkl. Biegeklammern 25,00 € pro Stk.					
Grundelement Gabionenzaun	103 cm	253 cm	0,61	1278	960
15 cm Breite, zum Aufschrauben	123 cm	253 cm	0,72	1279	961
2 Zaunsäulen, 2 Gittermatten mit	143 cm	253 cm	0,85	1280	962
Anfangs-/Endfußplatte	163 cm	253 cm	0,96	1281	963
(Maschenweite 25/200 mm)	183 cm	253 cm	1,08	1282	964
Abdeckung inkl. Biegeklammern 35,00 € pro Stk.					
Grundelement Gabionenzaun	104 cm	253 cm	0,61	1283	965
15 cm Breite, zum Aufschrauben	124 cm	253 cm	0,72	1284	966
2 Zaunsäulen, 2 Gittermatten	144 cm	253 cm	0,85	1285	967
(Maschenweite 25/200 mm)	164 cm	253 cm	0,96	1286	968
	184 cm	253 cm	1,08	1287	969
Abdeckung inkl. Biegeklammern 35,00 € pro Stk.					
Grundelement Gabionenzaun	103 cm	253 cm	0,61	1288	970
15 cm Breite, zum Einbetonieren	123 cm	253 cm	0,72	1289	971
2 Zaunsäulen, 2 Gittermatten	143 cm	253 cm	0,85	1290	972
(Maschenweite 50/200 mm)	163 cm	253 cm	0,96	1291	973
	183 cm	253 cm	1,08	1292	974
Abdeckung inkl. Biegeklammern 35,00 € pro Stk.					
Grundelement Gabionenzaun	104 cm	253 cm	0,61	1293	975
15 cm Breite, zum Aufschrauben	124 cm	253 cm	0,72	1294	976
2 Zaunsäulen, 2 Gittermatten	144 cm	253 cm	0,85	1295	977
(Maschenweite 25/200 mm)	164 cm	253 cm	0,96	1296	978
	184 cm	253 cm	1,09	1297	979
Abdeckung inkl. Biegeklammern 35,00 € pro Stk.					
Grundelement Gabionenzaun	63 cm	253 cm	0,56	1298	980
23 cm Breite, zum Einbetonieren	83 cm	253 cm	0,73	1299	981
2 Wandsäulen, 2 Gittermatten	103 cm	253 cm	0,93	1300	982
(Maschenweite 50/200 mm)	123 cm	253 cm	1,10	1301	983
	143 cm	253 cm	1,30	1302	984
	163 cm	253 cm	1,50	1303	985
	183 cm	253 cm	1,60	1304	986
	203 cm	253 cm	1,80	1305	987
	223 cm	253 cm	2,03	1306	988
	243 cm	253 cm	2,21	1307	989
Abdeckung inkl. Biegeklammern 37,00 € pro Stk.					
Grundelement Gabionenzaun	104 cm	253 cm	0,93	1308	990
23 cm Breite, zum Aufschrauben	124 cm	253 cm	1,10	1309	991
2 Wandsäulen, 2 Gittermatten mit	144 cm	253 cm	1,30	1310	992
Anfangs-/Endfußplatte	164 cm	253 cm	1,50	1311	993
(Maschenweite 50/200 mm)	184 cm	253 cm	1,60	1312	994
Abdeckung inkl. Biegeklammern 37,00 € pro Stk.					

Granitkugeln auch als Quellstein mit Bohrung möglich.

Tröge sind mit und ohne Umlaufsystem erhältlich, Sie können sie auch als Blumentrog nutzen.



Stepstone Crystal White und Yellow




Sandsteinkugeln, Rainbow

Beschreibung	Format	Index
Stepstone Crystal White	Ø ca. 35 4 cm	995
Stepstone Crystal Yellow	Ø ca. 35 4 cm	996
Sandsteinkugeln, Rainbow	Ø 20 cm	997
	Ø 30 cm	998
	Ø 40 cm	999
	Ø 50 cm	1000
	Ø 60 cm	1001
Granitkugeln grau gestockt	Ø 10 cm	1002
	Ø 20 cm	1003
	Ø 25 cm	1004
	Ø 30 cm	1005
	Ø 40 cm	1006
	Ø 50 cm	1007
	Ø 60 cm	1008
Granitkugeln gelb/grau gestockt	Ø 10 cm	1009
	Ø 20 cm	1010
	Ø 30 cm	1011
	Ø 40 cm	1012
	Ø 50 cm	1013
Granitkugeln rot gestockt	Ø 60 cm	1014
	Ø 10 cm	1015
	Ø 20 cm	1016
	Ø 30 cm	1017
	Ø 40 cm	1018
	Ø 50 cm	1019



Granitkugel



Beschreibung	Format	Wandung	Gewicht	Index
Granitbrunnen	30 30 25 cm	5 cm	40 kg	1020
halbrund	45 40 35 cm	6 cm	95 kg	1021
hellgrau	60 50 45 cm	8 cm	240 kg	1022
gespitzt	70 60 50 cm	8 cm	290 kg	1023
	80 70 55 cm	9 cm	370 kg	1024
	90 70 60 cm	10 cm	550 kg	1025
	100 80 70 cm	10 cm	740 kg	1026
	110 85 70 cm	12 cm	815 kg	1027
	120 90 70 cm	12 cm	940 kg	1028
	130 100 75 cm	12 cm		1029
	140 100 75 cm	12 cm		1030
Granitbrunnen	30 25 cm	5 cm	34 kg	1031
rund	40 25 cm	6 cm	65 kg	1032
hellgrau	45 40 cm	7 cm	95 kg	1033
gespitzt	60 45 cm	7 cm	200 kg	1034
	70 60 cm	7 cm	350 kg	1035
	80 60 cm	5 cm	360 kg	1036
	80 70 cm	7 cm	450 kg	1037
	90 70 cm	10 cm	650 kg	1038
	100 75 cm	10 cm	885 kg	1039
	110 80 cm	11 cm	1.050 kg	1040
	120 80 cm	12 cm	1.250 kg	1041
	130 80 cm	12 cm	1.390 kg	1042
	140 80 cm	12 cm	1.550 kg	1043
Granitbrunnen	65 55 50 cm	7 cm	290 kg	1044
rechteckig	80 60 50 cm	8 cm	420 kg	1045
hellgrau	90 65 60 cm	8 cm	475 kg	1046
gespitzt	100 70 65 cm	8 cm	625 kg	1047
vordere Ecken abgerundet	110 75 65 cm	10 cm	710 kg	1048
	120 80 70 cm	10 cm	865 kg	1049
	130 85 70 cm	10 cm	1.000 kg	1050
	140 90 70 cm	10 cm	1.140 kg	1051
	160 95 70 cm	10 cm	1.200 kg	1052
	200 100 75 cm	10 cm	1.860 kg	1053
Granitbrunnen	75 65 50 cm	8 cm	330 kg	1054
dreiviertelrund	85 70 55 cm	9 cm	395 kg	1055
hellgrau	95 75 60 cm	10 cm	525 kg	1056
gespitzt	105 85 70 cm	11 cm	725 kg	1057
	115 95 75 cm	12 cm	925 kg	1058
	125 105 75 cm	12 cm	1.120 kg	1059
	135 115 75 cm	12 cm	1.300 kg	1060
Umlaufpumpen + Schlauchanschluss				
Messing				1061
Edelstahl				1062





Beschreibung	Format	Wandung	Gewicht	Index
Blumentrog	45 25 20 cm	4+ cm	45 kg	1063
spaltrau	60 40 40 cm	5+ cm	200 kg	1064
hellgrau	80 45 40 cm	6+ cm	245 kg	1065
	100 45 40 cm	6+ cm	320 kg	1066
	120 45 40 cm	6+ cm	370 kg	1067
	140 50 50 cm	8+ cm	560 kg	1068
Brunnentrog	90 50 50 cm	6+ cm	380 kg	1069
spaltrau	100 60 60 cm	8+ cm	620 kg	1070
hellgrau	110 70 60 cm	8+ cm	780 kg	1071
	120 75 65 cm	8+ cm	925 kg	1072
	140 75 65 cm	8+ cm	1.050 kg	1073
	160 80 70 cm	9+ cm	1.350 kg	1074
	180 85 70 cm	9+ cm	1.650 kg	1075
	200 90 70 cm	9+ cm	1.900 kg	1076
	250 100 70 cm	10+ cm	2.400 kg	1078

Teichfolie längen wir nach Ihren Wünschen gerne ab.



Teichfolie



Steinfolie



Beschreibung	Index
Teichfolie EPDM-Kautschuk 1,02 mm	
Breiten: 4,26 m, 6,10 m, 7,62 m, 9,15 m, 12,20 m, 15,25 m	1079
Vlies 300 g	1080
Steinfolie Breite 0,6 m	1081
Rhizomensperre	1082



Beschreibung	Index
Vlies 500 g	1083
Nahtklebeband zum Verkleben der Folie	1084
Primer 0,85 Liter	1085
Befestigungsschiene Alu 70 cm	1086

Alle nicht aufgeführten Oase-Artikel sind auf Bestellung lieferbar.



Aquarius

Beschreibung	Format	Index
Wasserpumpen Aquarius	600	1087
	1000	1088
	1500	1089
	2000	1090
frostsicher	ECO 3000	1091
frostsicher	ECO 4000	1092
frostsicher	5000	1093
frostsicher	6000	1094
frostsicher	9000	1095
frostsicher	12000	1096
frostsicher	21000	1097
frostsicher	27000	1098
frostsicher	40000	1099
Filter- und Bachlaufpumpen		
Aquamax, Eco Classic	ECO 3500	1100
	ECO 5500	1101
	ECO 8500	1102
Aquamax, Eco Premium	ECO 4000	1103
	ECO 6000	1104
	ECO 8000	1105
	ECO 10000	1106
	ECO 12000	1107
	ECO 16000	1108
Aquamax, Eco Premium 12 V	6000	1109
	12000	1110
Filtersysteme	Biopress Set 4000	1111
	Biopress Set 6000	1112
	Biopress Set 10000	1113
	Filtoclear 3000 Set	1114
	Filtoclear 6000 Set	1115
	Filtoclear 12000 Set	1116
	Filtoclear 16000 Set	1117
	Filtoclear 20000 Set	1118
	Filtoclear 30000 Set	1119



Aquamax



Biopress Set



Filtoclear





GFK-Rundbecken



Beckenumrandung



Spiralschlauch

Beschreibung	Format	Index
Wasserreservoir	Ø 60 cm	1120
	Ø 80 cm	1121
	Ø 100 cm	1122
	Ø 125 cm	1123
Abdeckung	Ø 60 cm	1124
	Ø 80 cm	1125
	Ø 100 cm	1126
	Ø 125 cm	1127
Stützelement U-Base		1128
GFK-Rundbecken	Ø 66 cm	1129
	Ø 90 cm	1130
GFK Abdeckung	Ø 66 cm	1131
	Ø 90 cm	1132
GFK Ständer ST 35		1133
Beckenumrandung	Ø 66 cm	1134
	Ø 90 cm	1135
Spiralschlauch	Ø 3/4 Zoll	1136
	Ø 1 Zoll	1137
	Ø 1 1/4 Zoll	1138
	Ø 1 1/2 Zoll	1139
	Ø 2 Zoll	1140
Tradux Wanddurchführung		1141
Durchflussregler	Ø 1 1/2 Zoll	1142
Verteiler	Ø 1/2 Zoll	1143
	Ø 3/4 Zoll	1144
	Ø 1 Zoll	1145
Waterfall	30	1146
	60	1147
	90	1148
Waterfall	30 Set	1149
	60 Solo	1150
Söll Springbrunnen Klar	1 Liter	1151



Aufbau Wasserspielbecken



Waterfall





InScenio Rock Sand



Lunaqua Classic LED, Set 3



Quellstar



Lunaqua Set 1



Quellsteinbeleuchtung

Artikel	Beschreibung	Index
Lunaqua Classic LED	Set 1	1152
	Set 3	1153
	Set 3	1153
Lunaqua Halogen	Set 1	1154
	Set 2	1155
	Set 3	1156
InScenio	FM-Master 1	1157
	FM-Master 2	1158
	FM-Master 3	1159
	FM-Profimaster	1160
	Rock Sand	1161
Quellstar 600	LED Leuchteinheit weiß, warmweiß, gelb, blau	1162
	Basismodul ohne Netzteil	1163
Quellstar 900	LED Leuchteinheit weiß, blau	1164
	Basismodul ohne Netzteil	1165
Quellstar 2000	warmweiß	1166
	blau	1167
Trafo	10 W	1168
	20 W	1169
	40 W	1170
	100 W	1171
Verteiler	5-fach	1172



Setzen Sie mit Beleuchtung Akzente in Ihrem Garten.



Aqualight Power Set 100



Aquaspot LED



Mini-Einbaustrahler, rund



Mini-Einbaustrahler, eckig



Aqualight Power Set 300



Aquaspot LED



Strahler Peking



Bodenstrahler Spandau



Bodeneinbaudose

Artikel	Beschreibung	Index
Aquaspot LED		1173
Aqualight Power LED	Set 100	1174
	Set 300	1175
Einbaustrahler eckig	63 63 mm	1176
rund	Ø 63 mm	1177
Einbaustrahler München 1	Ø 98 mm	1178
Mini-Einbaustrahler eckig	Ø 20 mm	1179
rund	20 20 mm	1180
Strahler Peking	Ø 77 mm	1181
Strahler Yuyao	Ø 92 mm	1182
Bodenstrahler Spandau	Ø 160 mm	1183
Bodenstrahler Potsdam	Ø 120 mm	1184
Verlängerungskabel	2,5 m	1185
Verlängerungskabel	5 m	1186
Verlängerungskabel	10 m	1187
Kabelverteiler	5-fach	1188
Bodeneinbaudose	168 mm	1189
Bodeneinbaudose	250 mm	1190



FUGENMÖRTEL

Auf Zementbasis



Beschreibung	Menge	Index
Weber		
615 Trass-Zement-Mauermörtel	25 kg/Sack	1191
663 Haftbrücke, Trass	25 kg/Sack	1192
664 Dickbettmörtel Trass	25 kg/Sack	1193
681 Dränbeton >25 N/mm ²	25 kg/Sack	1194
692 Beton/Estrich >25 N/mm ²	40 kg/Sack	1195
697 Trocken-Fertigbeton	25 kg/Sack	1196
Heidelberg Cement		
CEM IV/B (P) 32,5 N	25 kg/Sack	1197



Beschreibung	Menge	Index
Tubag		
Trass-Natursteinmörtel Dickbett	40 kg/Sack	1198
Trass-Drainagemörtel	40 kg/Sack	1199
Trass-Compound für Einkornmörtel	25 kg/Sack	1200
Trass-Fugenmörtel für Polygonalplatten	25 kg/Sack	1201

Auf Epoxidbasis (Kunstharz)

VDW Ware wird nur innerhalb von 14 Tagen nach Kaufdatum in ungeöffnetem Zustand nach Besichtigung zurückgenommen.



vdw Mörtelsysteme



Beschreibung	Menge	Index
VDW 840 Plus	25 kg/Kübel	
Natur		1202
Steingrau		1203
Basalt		1204
VDW 800	25 kg/Kübel	
Natur		1205
Steingrau		1206
VDW 805	25 kg/Kübel	
Natur		1207
Steingrau		1208
Basalt		1209
VDW 850 Plus	25 kg/Kübel	
Natur		1210
Steingrau		1211
Basalt		1212
VDW 815 Plus	10 kg/Kübel	
Natur		1213
Steingrau		1214
Basalt		1215
VDW 495		
Haftschlämme	25 kg/Sack	1216
VDW 400 Fugenmörtel auf Zementbasis	40 kg/Sack	1217





Auf Zementbasis



Beschreibung

Index

SOPRO Brilliant, 15 kg/Sack	
Jura beige	1218
Bahama beige, anthrazit, steingrau	1219
SOPRO Mitteldickbettmörtel, 25 kg/Sack	1220



Beschreibung		Index
Kleb- Dichtstoffe		
Silicon Pro 4, Natursteinsilicon		
Farben: weiß, transparent, anthranzit, basalt, silbergrau, bahamabeige, manhattan, caramel, zementgrau		1221
GECKO Hybrid, Kleb-/Dichtstoff		
Farben: weiß, grau, mittelbraun, schwarz		1222
Werkzeuge		
Diewe Twister	Ø 115 mm	1223
	Ø 125 mm	1224
	Ø 150 mm	1225
	Ø 180 mm	1226
	Ø 230 mm	1227
	Ø 300 mm	1228
	Ø 350 mm	1229
	Diewe Feinstein	Ø 230 mm
Ø 300 mm		1231
Sprengelisen	30 mm	1232
	40 mm	1233
	50 mm	1234
Diamant Schleifteller		1235

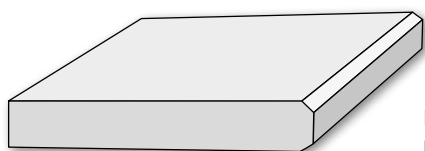
Zur Pflege, Reinigung und Imprägnierung Ihrer hochwertigen Natursteine bieten wir Ihnen Spezialprodukte der Firma Lithofin an. Mit diesen Produkten erzielen Sie die optimalen Ergebnisse, besonders unter ökologischer Betrachtung!

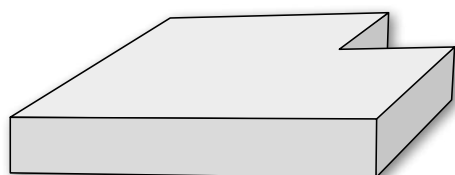
Lithofin		Beschreibung	Menge	außen	innen	Index
Allex						
		Grünbelagsentferner	1 ltr.	•		1236
Außenreiniger						
		für Natur- und Betonwerkstein	1 ltr.	•	•	1237
Farbvertiefer						
		für Natur- und Betonwerkstein	1 ltr.	•	•	1238
Farbvertiefer W						
		für Natur- und Betonwerkstein	1 ltr.	•	•	1239
Fleckstop Plus mit Farbvertiefung						
		für Fliesen und Naturstein	1 ltr.	•	•	1240
Fleckstop W						
		für Fliesen und Naturstein	1 ltr.	•	•	1241
Grundreiniger						
		für Natur- und Betonwerkstein	1 ltr.	•	•	1242
Grundschutz						
		für Natur- und Betonwerkstein	1 ltr.	•	•	1243
Lösefix						
		Wachs und Ölentferner	1 ltr.	•	•	1244
Resin-Ex						
		für Natur- und Betonwerkstein	1 ltr.	•	•	1245
Zementschleierentferner						
		für Natur- und Betonwerkstein	1 ltr.	•	•	1246
WEXA						
		Grund- und Allesreiniger	1 ltr.	•	•	1247
MN Versiegelung						
		für Natur- und Betonwerkstein	1 ltr.	•	•	1248
Rost-Ex						
		für Natur- und Betonwerkstein	0,5 ltr.	•	•	1249
Steinrein						
		für Natur- und Betonwerkstein	0,5 ltr.	•	•	1250
Easy Clean						
		für Naturstein	0,5 ltr.	•	•	1251
Oil-Ex Tube						
		für Natur- und Betonwerkstein	0,25 ltr.	•	•	1252



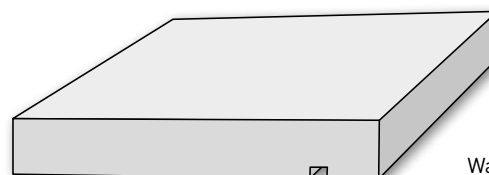





 Kanten gefast
 poliert/geschliffen

 Kanten Halbrund
 poliert/geschliffen


Ausklinkungen



Wassernase

Zulagen:

Halbrundstab: 45,- €/m

Köpfe geschliffen (bis max. 30 cm): 6,- €/Stk.

Kanten gefast und geschliffen: 7,- €/m

Wassernase:

a) durchgehend 7,- €

b) abgesetzt 11,- €

Ausklinkung 2-seitig: 20,- €/Stk.

 Mindestabrechnung 0,15 m²/Stk.

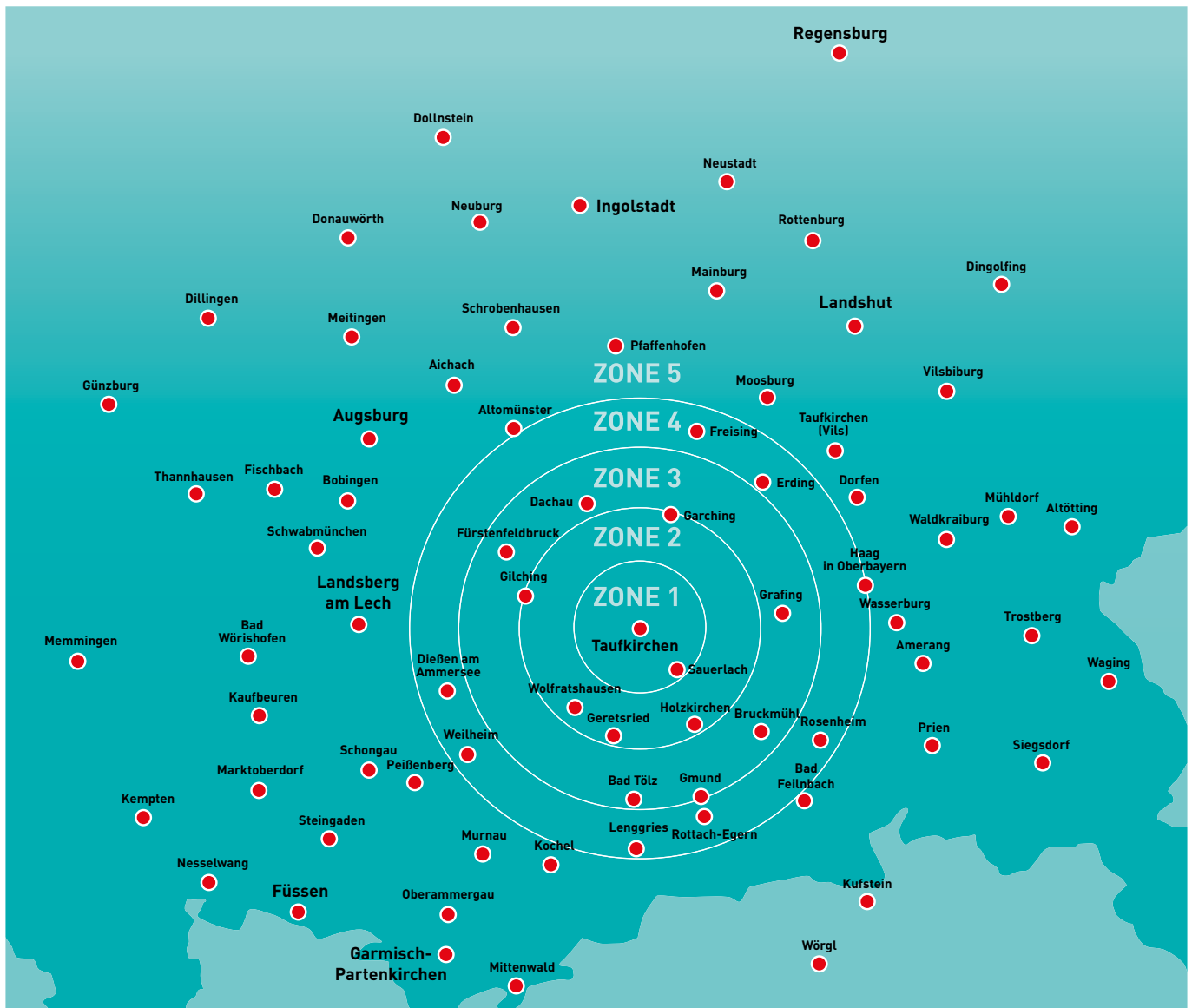
Verpackung auf Einwegpalette: 18,- €/Stk.

Gebrochene Kante: 49,- €/m

Alle Steinsorten sind, abhängig von ihrer Beschaffenheit, mit unterschiedlichen Oberflächen erhältlich.

Wie z.B. poliert, satiniert, patiniert, geflammt & gebürstet, geschliffen

Material	Beschreibung	Format	Index
Granit Crystal White	Fertigarbeit ohne Kantenbearbeitung	2 cm	1253
	Fertigarbeit ohne Kantenbearbeitung	3 cm	1254
Granit Crystal Yellow	Fertigarbeit ohne Kantenbearbeitung	3 cm	1255
Granit Crystal Rosé	Fertigarbeit ohne Kantenbearbeitung	2 cm	1256
	Fertigarbeit ohne Kantenbearbeitung	3 cm	1257
Granit Crystal Dark	Fertigarbeit ohne Kantenbearbeitung	2 cm	1258
	Fertigarbeit ohne Kantenbearbeitung	3 cm	1259
Travertin Classic	Fertigarbeit ohne Kantenbearbeitung	3 cm	1260
Bianco Sardo	Fertigarbeit ohne Kantenbearbeitung	3 cm	1261
Nero Assoluto	Fertigarbeit ohne Kantenbearbeitung	3 cm	1262
Nero Impala	Fertigarbeit ohne Kantenbearbeitung	3 cm	1263
Rosa Beta	Fertigarbeit ohne Kantenbearbeitung	3 cm	1264
Virginia Black	Fertigarbeit ohne Kantenbearbeitung	3 cm	1265
Jurakalk	Fertigarbeit ohne Kantenbearbeitung	3 cm	1266
Imperial White	Fertigarbeit ohne Kantenbearbeitung	3 cm	1267
Serizzo	Fertigarbeit ohne Kantenbearbeitung	3 cm	1268
Kashmir Creme	Fertigarbeit ohne Kantenbearbeitung	3 cm	1269



Anhand dieser Karte können Sie Ihre Frachtzone ermitteln und nach der Tabelle die Transportkosten genau bestimmen.

Frachtübersicht	0-5 to	5-10 to	10-20 to
ZONE Nahbereich Taufkirchen, Unterhaching, Ottobrunn, Neubiberg	55,00 €	75,00 €	100,00 €
ZONE 1	90,00 €	110,00 €	140,00 €
ZONE 2	110,00 €	130,00 €	170,00 €
ZONE 3	140,00 €	160,00 €	200,00 €
ZONE 4	160,00 €	180,00 €	210,00 €
ZONE 5 zzgl. Aufwand und km	180,00 €	200,00 €	240,00 €
Kran 1-3 Hub	25,00 €	25,00 €	25,00 €
Zusatzhub	5,00 €	5,00 €	5,00 €



Reinhard Dersch
Geschäftsführer



Heidi von Linden
Buchhaltung



Randolph Deininger
Einkauf



Ellen Feyri
Großkundenbetreuung



Alexandra Pensl
Großkundenbetreuung



Szabolcs Dosa
Verkauf



Tom Held
Verkauf



Peter Szmanda
Verkauf



Tadek Zaba
Lager



Ulrich Goller
Lager



Konrad Barbarowski
Lager






Sebastian Zaba
Lager



NEW AGE STONE
NEW AGE STONE
NEW AGE STONE



INDOOR MUSTERFLÄCHEN



Besuchen Sie
unsere neuen
Indoor-
Musterflächen



Öffnungszeiten

03. April 2017 - 01. Dezember 2017

Montag - Freitag 7:00 - 17:00 Uhr durchgehend

Samstag 9:00 - 13:00 Uhr

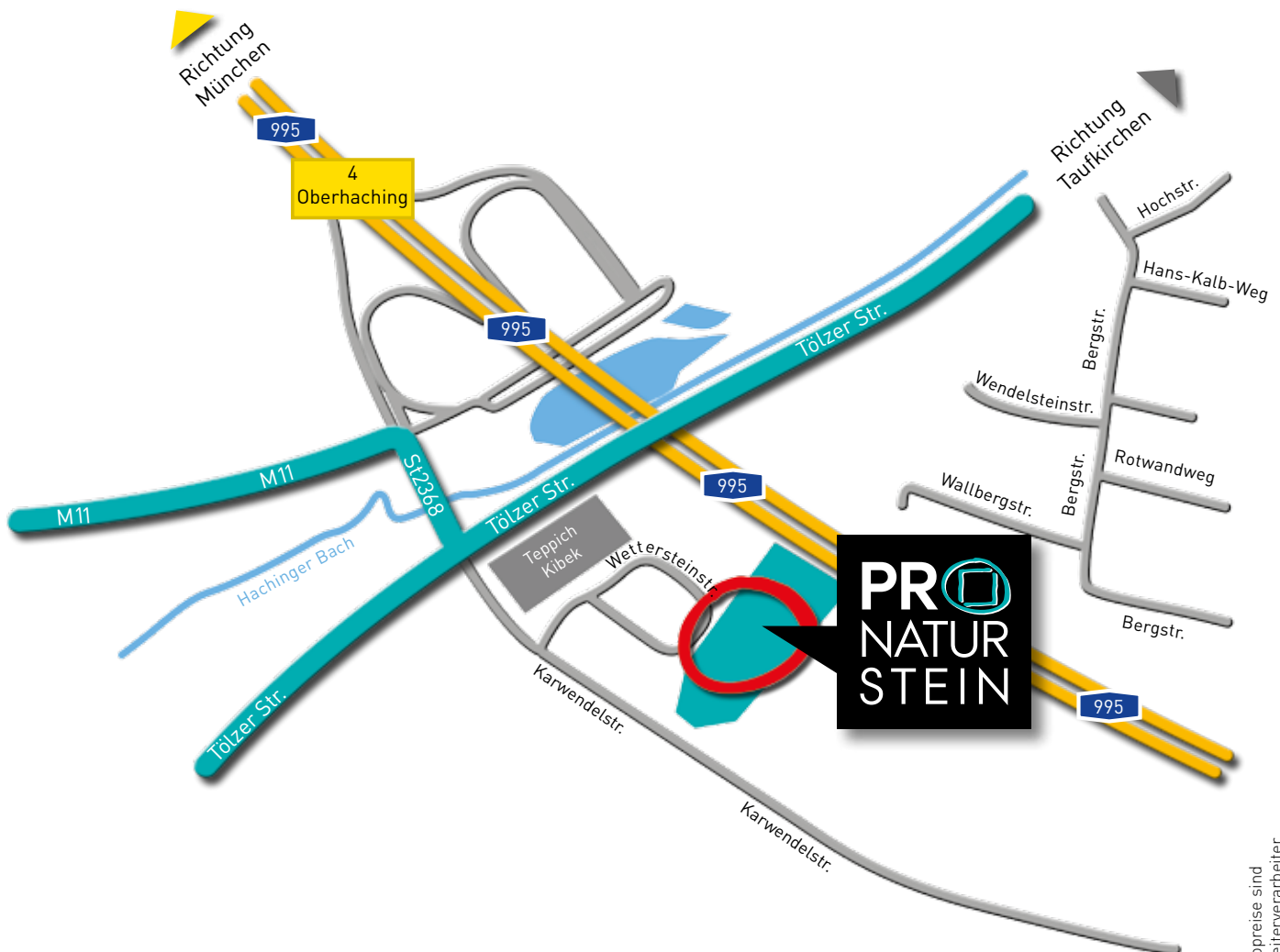
02. Dezember 2017 - 02. März 2018

Montag - Freitag 8:00 - 12:00 Uhr

13:00 - 17:00 Uhr

Samstag geschlossen

- » Autobahn A 995, Ausfahrt Oberhaching
- » Bei Teppich Kibek in die Wendelsteinstraße einbiegen
- » Links in die Wettersteinstraße
- » Wir befinden uns dort auf der linken Seite, Hausnummer 12



PRO
NATUR
STEIN
WIR MACHEN AUS ECKIGEN
STEINEN EINE RUNDE SACHE!

Wettersteinstraße 12
82024 Taufkirchen
Tel.: +49 89 | 67 35 979 - 0
Fax.: +49 89 | 67 35 979 - 33
Email: info@pro-naturstein.de
www.pro-naturstein.de